



No. de oficio: FODARCH-016-2022
Asunto: Justificación a la Info. Financiera 4to trimestre 2021
Chihuahua, Chih., a 24 de enero de 2022

LIC. GERARDO ESPARZA NEUMANN
AUDITOR ESPECIAL FORENSE DE LA
AUDITORÍA SUPERIOR DEL ESTADO DE CHIHUAHUA
PRESENTE. –

Por medio de la presente solicito la justificación a la presentación de los documentos:

- No.6 Informe Sobre Pasivos Contingentes
- No.8 Notas a los Estados Financieros-Memoria
- No.22 Endeudamiento neto
- No.23 Intereses de la Deuda
- No.26 Fondos y programas de inversión
- No.29 Relación de bienes inmuebles
- No. 38 Inf. Analítico de Obligaciones Dif. de Financiamiento

Con fundamento en el artículo 31 de los Lineamientos para la Presentación de la Cuenta Pública Anual e Informes Financieros Trimestrales de los Entes Públicos del Estado de Chihuahua, y en términos de lo dispuesto por los artículos 32 y 33 del mismo documento normativo, respetuosamente me permito hacer de su conocimiento lo siguiente:

El documento solicitado no aplica para su presentación en razón de que el ente público Fomento y Desarrollo Artesanal del Estado de Chihuahua, no tiene información que reportar en el tercer periodo trimestral del 1 de octubre al 31 de diciembre del 2021. Ya que no cuenta con ningún tipo de préstamo solicitado, no se maneja ningún capital invertido o flujo de fondos y todos los inmuebles del organismo se encuentran en contrato de comodato.

Por lo antes expuesto, atentamente solicito se me tenga por justificada la presentación del documento indicado, a efecto de evitar el incumplimiento respecto a las obligaciones emanadas de la Ley General de Contabilidad



FODARCH
FOMENTO Y DESARROLLO ARTESANAL
DEL ESTADO DE CHIHUAHUA

Gubernamental, la Ley de Disciplina Financiera de las Entidades Federativas y los Municipios, la normatividad emitida por el CONAC, la Ley de Presupuesto de Egresos, Contabilidad Gubernamental y Gasto Público del Estado de Chihuahua y demás disposiciones jurídicas aplicables, que tengan por objeto regular la formulación, integración y presentación de la Cuenta Pública Anual y los Informes Financieros Trimestrales de los Entes Públicos.

BAJO PROTESTA DE DECIR VERDAD

Siendo de mi entero conocimiento que de conformidad a lo dispuesto en el segundo párrafo del artículo 33 de los Lineamientos para la Presentación de la Cuenta Pública Anual e Informes Financieros Trimestrales de los Entes Públicos del Estado de Chihuahua, en su caso, la justificación a la omisión de presentación del documento no eximirá de su posterior entrega en el plazo, términos y a través del medio indicado por la Auditoría Superior del Estado, si el impedimento en el cual se basa la justificación recae en alguno de los supuestos señalados en los incisos b), c) o d) del artículo 32 de los Lineamientos antes mencionados.

ATENTAMENTE


LIC. JONI J. BARAJAS GONZALEZ
DIRECTORA



FOMENTO Y DESARROLLO ARTESANAL DEL ESTADO
DE CHIHUAHUA
R.F.C. CAE-950227-9F8
AV NIÑOS HEROES No 1101 COL CENTRO
CHIHUAHUA CHIH
TEL (614) 437 12 92 FAX (614) 416-44-10

FOMENTO Y DESARROLLO ARTESANAL DEL ESTADO DE CHIHUAHUA.

"2022, Año del Centenario de la Llegada de la Comunidad Menonita a Chihuahua"

Av. Niños Héroes #1101 Zona Centro, C.P. 31000, Chihuahua, Chihuahua

Teléfono (614) 437 12 92

fodarchihuahua@mail.com

FOMENTO Y DESARROLLO ARTESANAL DEL ESTADO DE CHIHUAHUA
Estado de Actividades

Del 01 de Enero al 31 de Diciembre de 2021 y del 01 de Enero al 30 de Diciembre de 2020

	2021	2020
INGRESOS Y OTROS BENEFICIOS		
Ingresos de Gestión		
Impuestos	7,164,761.75	4,789,663.93
Cuotas y Aportaciones de Seguridad Social	0.00	0.00
Contribuciones de Mejoras	0.00	0.00
Derechos	0.00	0.00
Productos	0.00	0.00
Aprovechamientos	0.00	0.00
Ingresos por Venta de Bienes y Prestación de Servicios	0.00	0.00
	7,164,761.75	4,789,663.93
Participaciones, Aportaciones, Convenios, Incentivos Derivados de la Colaboración Fiscal, Fondos Distintos de Aportaciones, Transferencias, Asignaciones, Subsidios y Subvenciones, y Pensiones y Jubilaciones	9,015,250.82	9,867,540.05
Participaciones, Aportaciones, Convenios, Incentivos Derivados de la Colaboración Fiscal y Fondos Distintos de Aportaciones	0.00	0.00
Transferencias, Asignaciones, Subsidios y Subvenciones, y Pensiones y Jubilaciones	9,015,250.82	9,867,540.05
Otros Ingresos y Beneficios		
Ingresos Financieros	77,693.69	60,841.40
Incremento por Variación de Inventarios	77,693.69	60,841.40
Disminución del Exceso de Estimaciones por Pérdida o Deterioro u Obsolescencia	0.00	0.00
Disminución del Exceso de Provisiones	0.00	0.00
Otros Ingresos y Beneficios Varios	0.00	0.00
	0.00	0.00
Total de Ingresos y Otros Beneficios	16,257,706.26	14,718,045.38
GASTOS Y OTRAS PÉRDIDAS		
Gastos de Funcionamiento		
Servicios Personales	9,526,228.36	8,893,440.54
Materiales y Suministros	7,246,758.87	7,144,861.63
Servicios Generales	440,889.41	376,977.55
	1,838,580.08	1,371,601.36
Transferencias, Asignaciones, Subsidios y Otras Ayudas	1,087,438.11	1,580,660.75
Transferencias Internas y Asignaciones al Sector Público		
Transferencias al Resto del Sector Público	419,961.19	539,529.66
Subsidios y Subvenciones	0.00	0.00
Ayudas Sociales	0.00	0.00
Pensiones y Jubilaciones	667,476.92	1,041,131.09
Transferencias a Fideicomisos, Mandatos y Contratos Análogos	0.00	0.00
Transferencias a la Seguridad Social	0.00	0.00
Donativos	0.00	0.00
Transferencias al Exterior	0.00	0.00
	0.00	0.00
Participaciones y Aportaciones	0.00	0.00
Participaciones	0.00	0.00
Aportaciones	0.00	0.00
Convenios	0.00	0.00
	0.00	0.00
Intereses, Comisiones y Otros Gastos de la Deuda Pública		
Intereses de la Deuda Pública	0.00	0.00
Comisiones de la Deuda Pública	0.00	0.00
Gastos de la Deuda Pública	0.00	0.00
Costo por Coberturas	0.00	0.00
Apoyos Financieros	0.00	0.00
	0.00	0.00
Otros Gastos y Pérdidas Extraordinarias	6,143,779.78	4,396,316.92
Estimaciones, Depreciaciones, Deterioros, Obsolescencia y Amortizaciones		
Provisiones	553,594.10	499,751.19
Disminución de Inventarios	0.00	0.00
Aumento por Insuficiencia de Estimaciones por Pérdida o Deterioro u Obsolescencia	4,830,888.36	3,486,153.58
Aumento por Insuficiencia de Provisiones	0.00	0.00
Otros Gastos	0.00	0.00
	759,297.32	410,412.15
Inversión Pública	0.00	0.00
Inversión Pública no Capitalizable	0.00	0.00
	0.00	0.00
Total de Gastos y Otras Pérdidas	16,757,446.25	14,870,418.21
Resultados del Ejercicio (Ahorro/Desahorro)	-499,739.99	-152,372.83

Lic. Joni Jacintá Barajas González
Directora

Lic. María del Refugio Murillo Carbajal
Administradora

FOMENTO Y DESARROLLO ARTESANAL DEL ESTADO DE CHIHUAHUA

Estado de Situación Financiera

Al 30 de diciembre de 2021 y al 31 de diciembre de 2020

ACTIVO	2021	2020	PASIVO	2021	2020
Activo Circulante			Pasivo Circulante		
Efectivo y Equivalentes	2,235,561.54	2,497,642.65	Cuentas por Pagar a Corto Plazo	825,164.51	776,174.59
Derechos a Recibir Efectivo o Equivalentes	912,887.87	362,796.47	Documentos por Pagar a Corto Plazo		0.00
Derechos a Recibir Bienes o Servicios	0.00	0.00	Porción a Corto Plazo de la Deuda Pública a Largo Plazo	0.00	0.00
Inventarios	2,454,763.40	2,626,319.91	Títulos y Valores a Corto Plazo	0.00	0.00
Almacenes	0.00	0.00	Pasivos Diferidos a Corto Plazo	860,432.52	453,576.51
Estimación por Pérdida o Deterioro de Activos Circulantes	0.00	0.00	Fondos y Bienes de Terceros en Garantía y/o Administración a Corto Plazo	0.00	0.00
Otros Activos Circulantes	0.00	0.00	Provisiones a Corto Plazo	0.00	0.00
<i>Total de Activos Circulantes</i>	<i>5,603,212.81</i>	<i>5,486,759.03</i>	Otros Pasivos a Corto Plazo	0.00	0.00
			<i>Total de Pasivos Circulantes</i>	<i>1,685,597.03</i>	<i>1,229,751.10</i>
Activo No Circulante			Pasivo No Circulante		
Inversiones Financieras a Largo Plazo	0.00	0.00	Cuentas por Pagar a Largo Plazo	0.00	0.00
Derechos a Recibir Efectivo o Equivalentes a Largo Plazo	0.00	0.00	Documentos por Pagar a Largo Plazo	0.00	0.00
Bienes Inmuebles, Infraestructura y Construcciones en Proceso	0.00	0.00	Deuda Pública a Largo Plazo	0.00	0.00
Bienes Muebles	3,242,815.81	2,728,905.78	Pasivos Diferidos a Largo Plazo	0.00	0.00
Activos Intangibles	65,188.02	65,188.02	Fondos y Bienes de Terceros en Garantía y/o Administración a Largo Plazo	0.00	0.00
Depreciación, Deterioro y Amortización Acumulada de Bienes	-1,493,678.52	-1,002,893.72	Provisiones a Largo Plazo	0.00	0.00
Activos Diferidos	0.00	0.00	<i>Total de Pasivos No Circulantes</i>	<i>0.00</i>	<i>0.00</i>
Estimación por Pérdida o Deterioro de Activos no Circulantes	0.00	0.00	<i>Total del Pasivo</i>	<i>1,685,597.03</i>	<i>1,229,751.10</i>
Otros Activos no Circulantes	0.00	0.00			
<i>Total de Activos No Circulantes</i>	<i>1,814,325.31</i>	<i>1,791,200.08</i>	HACIENDA PÚBLICA/PATRIMONIO		
<i>Total del Activo</i>	<i>7,417,538.12</i>	<i>7,277,959.11</i>	Hacienda Pública/Patrimonio Contribuido	654,572.00	470,000.00
			Aportaciones	0.00	0.00
			Donaciones de Capital	654,572.00	470,000.00
			Actualización de la Hacienda Pública/Patrimonio	0.00	0.00
			Hacienda Pública/Patrimonio Generado	5,077,369.09	5,578,208.01
			Resultados del Ejercicio (Ahorro/ Desahorro)	-499,739.99	-152,372.83
			Resultados de Ejercicios Anteriores	5,577,109.08	5,730,580.84
			Revalúos	0.00	0.00
			Reservas	0.00	0.00
			Rectificaciones de Resultados de Ejercicios Anteriores	0.00	0.00
			Exceso o Insuficiencia en la Actualización de la Hacienda Pública/Patrimonio	0.00	0.00
			Resultado por Posición Monetaria	0.00	0.00
			Resultado por Tenencia de Activos no Monetarios	0.00	0.00
			<i>Total Hacienda Pública/Patrimonio</i>	<i>5,731,941.09</i>	<i>6,048,208.01</i>
			Total del Pasivo y Hacienda Pública/Patrimonio	7,417,538.12	7,277,959.11

Lic. Joni Jacinta Barajas González
Directora

Lic. María del Refugio Múnillo Carbajal
Administradora

FOMENTO Y DESARROLLO ARTESANAL DEL ESTADO DE CHIHUAHUA
 Estado de Variación en la Hacienda Pública
 Del 01 de Enero al 30 de diciembre de 2021

Concepto	Hacienda Pública / Patrimonio Contribuido	Hacienda Pública / Patrimonio Generado de Ejercicios Anteriores	Hacienda Pública / Patrimonio Generado del Ejercicio	Exceso o Insuficiencia en la Actualización de la Hacienda Pública / Patrimonio	Total
Hacienda Pública / Patrimonio Contribuido Neto 2020	470,000.00				470,000.00
Aportaciones	0.00				0.00
Donaciones de Capital	470,000.00				470,000.00
Actualización de la Hacienda Pública/Patrimonio	0.00				0.00
Hacienda Pública / Patrimonio Generado Neto 2020					
Resultados del Ejercicio (Ahorro/Desahorro)		5,730,580.84	-152,372.83		5,578,208.01
Resultados de Ejercicios Anteriores		5,730,580.84	-152,372.83		-152,372.83
Revalúos		0.00			5,730,580.84
Reservas		0.00			0.00
Rectificaciones de Resultados de Ejercicios Anteriores		0.00			0.00
Exceso o Insuficiencia en la Actualización de la Hacienda Pública / Patrimonio Neto 2020				0.00	0.00
Resultado por Tenencia Monetaria				0.00	0.00
Resultado por Tenencia de Activos no Monetarios				0.00	0.00
Hacienda Pública / Patrimonio Neto Final 2020	470,000.00	5,730,580.84	-152,372.83	0.00	6,048,208.01
Cambios en la Hacienda Pública / Patrimonio Contribuido Neto 2021	184,572.00				184,572.00
Aportaciones	0.00				0.00
Donaciones de Capital	184,572.00				184,572.00
Actualización de la Hacienda Pública/Patrimonio	0.00				0.00
Variaciones de la Hacienda Pública / Patrimonio Generado Neto 2021					
Resultados del Ejercicio (Ahorro/Desahorro)		-153,471.76	-347,367.16		-500,838.92
Resultados de Ejercicios Anteriores		-153,471.76	-499,739.99		-499,739.99
Revalúos			152,372.83		-1,098.93
Reservas		0.00	0.00		0.00
Rectificaciones de Resultados de Ejercicios Anteriores		0.00	0.00		0.00
Cambios en el Exceso o Insuficiencia en la Actualización de la Hacienda Pública / Patrimonio Neto 2021				0.00	0.00
Resultado por Tenencia Monetaria				0.00	0.00
Resultado por Tenencia de Activos no Monetarios				0.00	0.00
Hacienda Pública / Patrimonio Neto Final 2021	654,572.00	5,577,109.08	-499,739.99	0.00	5,731,941.09


Lic. Jeni Jacinta Barajas González
 Directora

Lic. María del Refugio Murillo Carabajal
 Administradora

FOMENTO Y DESARROLLO ARTESANAL DEL ESTADO DE CHIHUAHUA
Estado de Cambios en la Situación Financiera
Del 01 de Enero al 30 de Diciembre de 2021


ACTIVO	Origen	Aplicación
Activo Circulante	924,422.42	1,064,001.43
Efectivo y Equivalentes	433,637.62	550,091.40
Derechos a Recibir Efectivo o Equivalentes	262,081.11	0.00
Derechos a Recibir Bienes o Servicios	0.00	550,091.40
Inventarios	0.00	0.00
Almacenes	171,556.51	0.00
Estimación por Pérdida o Deterioro de Activos Circulantes	0.00	0.00
Otros Activos Circulantes	0.00	0.00
Activo No Circulante	490,784.80	513,910.03
Inversiones Financieras a Largo Plazo	0.00	0.00
Derechos a Recibir Efectivo o Equivalentes a Largo Plazo	0.00	0.00
Bienes Inmuebles, Infraestructura y Construcciones en Proceso	0.00	0.00
Bienes Muebles	0.00	0.00
Activos Intangibles	0.00	513,910.03
Depreciación, Deterioro y Amortización Acumulada de Bienes	0.00	0.00
Activos Diferidos	490,784.80	0.00
Estimación por Pérdida o Deterioro de Activos No Circulantes	0.00	0.00
Otros Activos no Circulantes	0.00	0.00
PASIVO	0.00	0.00
Pasivo Circulante	0.00	0.00
Cuentas por Pagar a Corto Plazo	0.00	0.00
Documentos por Pagar Corto Plazo	0.00	0.00
Porción a Corto Plazo de la Deuda Pública a Largo Plazo	0.00	0.00
Títulos y Valores a Corto Plazo	0.00	0.00
Pasivos Diferidos a Corto Plazo	0.00	0.00
Fondos y Bienes de Terceros en Garantía y/o Administración a Corto Plazo	0.00	0.00
Provisiones a Corto Plazo	0.00	0.00
Otros Pasivos a Corto Plazo	0.00	0.00
Pasivo No Circulante	0.00	0.00
Cuentas por Pagar a Largo Plazo	0.00	0.00
Documentos por Pagar a Largo Plazo	0.00	0.00
Deuda Pública a Largo Plazo	0.00	0.00
Pasivos Diferidos a Largo Plazo	0.00	0.00
Fondos y Bienes de Terceros en Garantía y/o Administración a Largo Plazo	0.00	0.00
Provisiones a Largo Plazo	0.00	0.00
HACIENDA PÚBLICA / PATRIMONIO	184,572.00	500,838.92
Hacienda Pública / Patrimonio Contribuido	184,572.00	0.00
Aportaciones	0.00	0.00
Donaciones de Capital	184,572.00	0.00
Actualización de la Hacienda Pública / Patrimonio	0.00	0.00
Hacienda Pública / Patrimonio Generado	0.00	500,838.92
Resultado del Ejercicio (Ahorro/Desahorro)	0.00	347,367.16
Resultado de Ejercicios Anteriores	0.00	153,471.76
Revalúos	0.00	0.00
Reservas	0.00	0.00
Rectificaciones de Resultados de Ejercicios Anteriores	0.00	0.00
Exceso o Insuficiencia en la Actualización de la Hacienda Pública / Patrimonio	0.00	0.00
Resultado por Posición Monetaria	0.00	0.00
Resultado por Tenencia de Activos no Monetarios	0.00	0.00



 Lic. Joni Jacinta Barajas González
 Directora


 Lic. María del Refugio Murillo Carbajal
 Administradora

FOMENTO Y DESARROLLO ARTESANAL DEL ESTADO DE CHIHUAHUA
Estado de Flujos de Efectivo
 Del 01 de Enero al 30 de Diciembre de 2021 y del 01 de Enero al 31 de Diciembre de 2020

	2021	2020
Flujos de Efectivo de las Actividades de Operación		
Origen		
Impuestos	16,216,012.67	14,658,659.43
Cuotas y Aportaciones de Seguridad Social	0.00	0.00
Contribuciones de Mejoras	0.00	0.00
Derechos	0.00	0.00
Productos	0.00	0.00
Aprovechamientos	0.00	0.00
Ingresos por Venta de Bienes y Prestación de Servicios	0.00	0.00
Participaciones, Aportaciones, Convenios, Incentivos Derivados de la Colaboración Fiscal y Fondos Distintos de Aportaciones	7,196,560.85	4,791,119.38
Transferencias, Asignaciones, Subsidios y Subvenciones, y Pensiones y Jubilaciones	0.00	0.00
Otros Orígenes de Operación	9,019,451.82	9,867,540.05
	0.00	0.00
Aplicación		
Servicios Personales	16,148,755.75	13,756,447.95
Materiales y Suministros	7,246,758.87	7,144,861.63
Servicios Generales	3,324,924.32	3,112,582.86
Transferencias Internas y Asignaciones al Sector Público	1,838,580.08	1,371,601.36
Transferencias al resto del Sector Público	419,961.19	539,529.66
Subsidios y Subvenciones	0.00	0.00
Ayudas Sociales	0.00	0.00
Pensionamientos y Jubilaciones	667,476.92	1,041,131.09
Transferencias a Fideicomisos, Mandatos y Contratos Análogos	0.00	0.00
Transferencias a la Seguridad Social	0.00	0.00
Donativos	0.00	0.00
Transferencias al Exterior	0.00	0.00
Participaciones	0.00	0.00
Aportaciones	0.00	0.00
Convenios	0.00	0.00
Otras Aplicaciones de Operación	0.00	0.00
Flujos Netos de Efectivo por Actividades de Operación	2,651,054.37	546,741.35
	67,256.92	902,211.48
Flujos de Efectivo de las Actividades de Inversión		
Origen		
Bienes Inmuebles, Infraestructura y Construcciones en Proceso	62,809.30	0.00
Bienes Muebles	0.00	0.00
Otros Orígenes de Inversión	62,809.30	0.00
	0.00	0.00
Aplicación		
Bienes Inmuebles, Infraestructura y Construcciones en Proceso	392,147.33	111,026.51
Bienes Muebles	0.00	0.00
Otras Aplicaciones de Inversión	392,147.33	111,026.51
	0.00	0.00
Flujos Netos de Efectivo por Actividades de Inversión	-329,338.03	-111,026.51
Flujo de Efectivo de las Actividades de Financiamiento		
Origen		
Endeudamiento Neto	0.00	0.00
Interno	0.00	0.00
Externo	0.00	0.00
Otros Orígenes de Financiamiento	0.00	0.00
Aplicación		
Servicios de la Deuda	0.00	0.00
Interno	0.00	0.00
Externo	0.00	0.00
Otras Aplicaciones de Financiamiento	0.00	0.00
Flujos Netos de Efectivo por Actividades de Financiamiento	0.00	0.00
	0.00	0.00
Incremento/Disminución Neta en el Efectivo y Equivalentes al Efectivo	-262,081.11	791,184.97
Efectivo y Equivalentes al Efectivo al Inicio del Ejercicio	2,497,642.65	1,706,457.68
Efectivo y Equivalentes al Efectivo al Final del Ejercicio	2,235,561.54	2,497,642.65


 Lic. Joni Jacinta Barajas González
 Directora


 Lic. María del Refugio Murillo Carbajal
 Administradora

FOMENTO Y DESARROLLO ARTESANAL DEL ESTADO DE CHIHUAHUA

Notas a los Estados Financieros

a) NOTAS DE DESGLOSE

Al 30 de Diciembre del 2021

I) NOTAS AL ESTADO DE SITUACIÓN FINANCIERA

ACTIVO	El total del activo a la fecha del 31 de Diciembre de 2021 del organismo es por \$7,417,538.12 desglosado de la siguiente manera: Activo circulante \$5,603,212.81 y Activo No circulante por \$1,814,325.31
A. Efectivo y Equivalentes	Se cuenta con un efectivo y equivalente de \$2,235,561.54 , resultado de los ingresos por la venta de artesanía en las sucursales de FODARCH.
1. Fondos con afectación específica, tipo y monto de los mismos	
2. Inversiones financieras	
Se revelará su tipo, monto, su clasificación en corto o largo plazo, separando aquellas que su vencimiento sea menor a 3 meses	
2.1. A corto plazo	
2.2. A largo plazo	
2.3. Vencimiento menor a 3 meses	
B. Derechos a Recibir Efectivo y Equivalentes y Bienes o Servicios a Recibir	Se tiene \$912,887.87
1. Por Tipo de Contribución	
Se informará el monto que se encuentre pendiente de cobro y por recuperar de hasta cinco ejercicios anteriores	
Montos sujetos a algún tipo de juicio con una antigüedad mayor a la señalada y la factibilidad de cobro	
2. Derechos a recibir efectivo y equivalentes, y bienes o servicios a recibir, desagregados por su vencimiento:	
a) Vencimiento a 90 días	
b) Vencimiento de 90 a 180 días	
c) Vencimiento de 180 a 365 días	
d) Vencimiento mayor a 365 días	
Características cualitativas relevantes que afecten a estas cuentas	
C. Bienes Disponibles para su Transformación o Consumo (Inventarios)	
1. Bienes disponibles para su transformación (aquellos que se encuentren en la cuenta de Inventarios)	En la cuenta de inventarios de mercancía se cuenta a la fecha con un total de \$2,454,763.4
a) Información del sistema de costeo	El sistema que se utiliza por FODARCH para el costeo e informacion de inventarios es Microsip
b) Método de de valuación aplicados a los inventarios	El metodo de valuación corresponde según el producto con porcentajes de ganacia diferentes, asignados por el area comercial como: accesorios 35%, tarahumara 80%, paquime 65%, mercancía en consignacion 20%, perecederos y promocionales 35%, mestizo 50% y muebles 35%.
c) Conveniencia de su aplicación dada la naturaleza de los mismos	
d) Impacto en la Información Financiera por cambios en el método o sistema	
2. Cuenta Almacén	
a) Método de de valuación	
b) Conveniencia de su aplicación	
c) Impacto en la Información Financiera por cambios en el método	
D. Inversiones Financieras	
1. Fideicomisos	
Recursos asignados por tipo y monto, y características significativas que tengan o puedan tener alguna incidencia en las inversiones financieras	
2. Saldos de las participaciones y aportaciones de capital	
E. Bienes Muebles, Inmuebles e Intangibles	
1. Bienes Muebles e Inmuebles	
a) Se informará de manera agrupada por cuenta, los rubros de Bienes Muebles e Inmuebles, el monto de la depreciación del ejercicio y la acumulada, el método de depreciación, tasas aplicadas y los criterios de aplicación de los mismos.	El total por la cuenta de bienes muebles del organismo FODARCH a la fecha del 31 de Diciembre del 2021 es por un total de \$3,242,815.87 con una tasa de depreciación dependiendo el bien como son: automoviles 25%, equipos de comuto 30% y mobiliario y equipo de oficina 10%. Con una depreciacion por -\$1,493,678.52 Y no se cuenta con bienes inmuebles.
b) Características significativas del estado en que se encuentren los activos (Estado del Bien)	Los bienes de activo fijo se encuentran a la fecha en buen estado
2. Activos Intangibles y Diferidos	
Se informará de manera agrupada por cuenta, los rubros de activos intangibles y diferidos, su monto y naturaleza, amortización del ejercicio, amortización acumulada, tasa y método aplicados	Se tiene un total de \$65,188.02 de la cueta de activos intangibles.
F. Estimaciones y Deterioros	
Se informarán los criterios utilizados para la determinación de las estimaciones	
a) Estimación de cuentas incobrables	
b) Estimación de inventarios	
c) Deterioro de activos biológicos	
d) Otro criterio aplicable	
G. Otros Activos	
Se informará de las cuentas por tipo:	
1. Circulante	

G. Otros Activos	
Se informará de las cuentas por tipo:	
1. Circulante	
Montos totales asociados	
Características cualitativas significativas que les impacten financieramente	
2. No Circulante	
Montos totales asociados	
Características cualitativas significativas que les impacten financieramente	
PASIVO	
Se tiene un total de pasivo al día 30 de Diciembre del 2021 por \$1,685,597.03	
A. Relación de las Cuentas y Documentos por Pagar, desagregados por su vencimiento:	
a) Vencimiento a 90 días	
b) Vencimiento de 90 a 180 días	
c) Vencimiento de 180 a 365 días	
d) Vencimiento mayor a 365 días	
Factibilidad del pago de dichos pasivos	
A la fecha se cuenta con un total de \$825,164.51	
B. Recursos Localizados en Fondos de Bienes de Terceros en Administración y/o en Garantía	
1. A Corto Plazo	
Naturaleza de los recursos y sus características cualitativas significativas que les afecten o puedan afectarles financieramente	
2. A Largo Plazo	
Naturaleza de los recursos y sus características cualitativas significativas que les afecten o puedan afectarles financieramente	
C. Cuentas de los Pasivos Diferidos y Otros	
1. Pasivos Diferidos	
Se informará el tipo, monto, naturaleza de los recursos, así como las características significativas que les impacten o puedan impactarles financieramente	
Se tiene en la cuenta de pasivos diferidos a corto plazo un total de \$860,432.52 por los clientes que están con facturas pendientes de pago que se les otorgo credito.	
2. Otros	
Se informará el tipo, monto, naturaleza de los recursos, así como las características significativas que les impacten o puedan impactarles financieramente	
II) NOTAS AL ESTADO DE ACTIVIDADES	
A. Ingresos de Gestión	
El total de ingresos a la fecha del 31 de Diciembre del 2021 por un total de \$7,164,761.75	
1. Impuestos	
Montos totales	
Características significativas	
2. Cuotas y aportaciones de seguridad social	
Montos totales	
Características significativas	
3. Contribuciones de mejoras	
Montos totales	
Características significativas	
4. Derechos	
Montos totales	
Características significativas	
5. Productos	
Montos totales	
Características significativas	
6. Aprovechamientos	
Montos totales	
Características significativas	
7. Ingresos por venta de bienes y prestación de servicios	
Montos totales	
\$7,164,761.75	
Características significativas	
Esta cantidad es generada por las diferentes sucursales del organismo por la venta de artesanía y productos típicos	
B. Participaciones, Aportaciones, Convenios, Incentivos Derivados de la Colaboración Fiscal, Fondos Distintos de Aportaciones, Transferencias, Asignaciones, Subsidios y Subvenciones, y Pensiones y Jubilaciones	
1. Participaciones	
Montos totales	
\$9,015,250.82	
Características significativas	
Subsidios otorgados	
2. Aportaciones	
Montos totales	
Características significativas	
3. Convenios	
Montos totales	
Características significativas	
4. Incentivos Derivados de la Colaboración Fiscal	
Montos totales	
Características significativas	
5. Fondos Distintos de Aportaciones	
Montos totales	
Características significativas	
6. Transferencias	
Montos totales	
Características significativas	
7. Asignaciones	
Montos totales	
Características significativas	
8. Subsidios y Subvenciones	
Montos totales	

9. Pensiones y Jubilaciones		
Montos totales		
Características significativas		
C. Otros Ingresos y Beneficios		
1. Ingresos Financieros		
Montos totales		\$77,693.69
Características significativas		
2. Incremento por Variación de Inventarios		
Montos totales		
Características significativas		
3. Disminución del Exceso de Estimaciones por Pérdida o Deterioro u Obsolescencia		
Montos totales		
Características significativas		
4. Disminución del Exceso de Provisiones		
Montos totales		
Características significativas		
5. Otros Ingresos y Beneficios Varios		
Montos totales		
Características significativas		
D. Gastos y Otras Pérdidas		
Explicación de las Cuentas		
1. Gastos de Funcionamiento		Al 31 de Diciembre del 2021 se tiene por un total de \$9,526,228.36 dividido en servicios personales \$7,246,758.87, materiales y suministros \$440,889.41 y servicios generales por \$1,838,580.08
2. Transferencias		
Subsidios y otras ayudas		Se tiene por ayudas sociales otorgadas a la fecha un total de \$667476.92
3. Participaciones y aportaciones		
4. Otros gastos y pérdidas extraordinarias		
5. Ingresos y gastos extraordinarios, que en lo individual representen el 10% o más del total de los gastos		
III) NOTAS AL ESTADO DE VARIACIÓN EN LA HACIENDA PÚBLICA		
1. Modificaciones al patrimonio contribuido		
Informando el tipo, naturaleza y monto		
2. Recursos que modifican al patrimonio generado		Al 31 de Diciembre del 2021 es por un total de \$5,731,941.09
Informando acerca del monto y procedencia de los recursos que modifican al patrimonio generado		
VI) NOTAS AL ESTADO DE FLUJOS DE EFECTIVO		
A. Efectivo y Equivalentes		
Descripción	2021	2020
Efectivo		
Efectivo en Bancos - Tesorería	7,196,560.85	\$4,791,119.38
Efectivo en Bancos - Dependencias	0.00	0.00
Inversiones temporales (hasta 3 meses)	0.00	0.00
Fondos con afectación específica	0.00	0.00
Depósitos de fondos de terceros y otros	0.00	0.00
Total de Efectivo y Equivalentes	7,196,560.85	\$4,791,119.38
B. Detalle de las adquisiciones de Bienes Muebles e Inmuebles		
Monto global, y en su caso, el porcentaje de las adquisiciones que fueron realizadas mediante subsidios de capital del sector central		
1. Bienes Muebles		El total de los bienes muebles a Diciembre del 2021 es por \$62,809.3 en concepto de origen y de aplicación por un total de \$392,147.33
2. Bienes Inmuebles		
Importe de los pagos que durante el periodo se hicieron por la compra de los elementos citados		
C. Conciliación de los Flujos de Efectivo Netos de las Actividades de Operación y la Cuenta de Ahorro/Desahorro antes de Rubros Extraordinarios.		
A continuación se presenta un ejemplo de la elaboración de la conciliación:		
Ahorro/Desahorro antes de rubros Extraordinarios	2021	2020
Movimientos de partidas (o rubros) que no afectan al efectivo.		
Depreciación		
Amortización		
Incrementos en las provisiones		
Incremento en inversiones producido por revaluación		
Ganancia/pérdida en venta de propiedad, planta y equipo		
Incremento en cuentas por cobrar		
Partidas extraordinarias		
* Las cuentas que aparecen en el cuadro anterior no son exhaustivas y tienen como finalidad ejemplificar el formato que se sugiere para elaborar la nota.		
V) CONCILIACIÓN ENTRE LOS INGRESOS PRESUPUESTARIOS Y CONTABLES, ASÍ COMO ENTRE LOS EGRESOS PRESUPUESTARIOS Y LOS GASTOS CONTABLES		
FOMENTO Y DESARROLLO ARTESANAL DEL ESTADO DE CHIHUAHUA		
Conciliación entre los Ingresos Presupuestarios y Contables		


Correspondiente del 01 de Enero al 30 de septiembre de 2021
(Cifras en pesos)

1. Total de Ingresos Presupuestarios	\$10, 157,697.70
2. Más Ingresos Contables No Presupuestarios	
2.1 Ingresos Financieros	0.00
2.2 Incremento por Variación de Inventarios	0.00
2.3 Disminución del Exceso de Estimaciones por Pérdida o Deterioro u Obsolescencia	0.00
2.4 Disminución del Exceso de Provisiones	0.00
2.5 Otros Ingresos y Beneficios Varios	0.00
2.6 Otros Ingresos Contables No Presupuestarios	0.00
3. Menos Ingresos Presupuestarios No Contables	
3.1 Aprovechamientos Patrimoniales	0.00
3.2 Ingresos Derivados de Financiamientos	0.00
3.3 Otros Ingresos Presupuestarios No Contables	0.00
4. Total de Ingresos Contables	0.00

FOMENTO Y DESARROLLO ARTESANAL DEL ESTADO DE CHIHUAHUA
Conciliación entre los Egresos Presupuestarios y los Gastos Contables
Correspondiente del 01 de Enero al 31 de septiembre de 2021
(Cifras en pesos)

1. Total de Egresos Presupuestarios	\$10, 157,697.70
2. Menos Egresos Presupuestario No Contables	
2.1 Materias Primas y Materiales de Producción y Comercialización	0.00
2.2 Materiales y Suministros	0.00
2.3 Mobiliario y Equipo de Administración	0.00
2.4 Mobiliario y Equipo Educativo y Recreativo	0.00
2.5 Equipo e Instrumental Médico y de Laboratorio	0.00
2.6 Vehículos y Equipo de Transporte	0.00
2.7 Equipo de Defensa y Seguridad	0.00
2.8 Maquinaria, Otros Equipos y Herramientas	0.00
2.9 Activos Biológicos	0.00
2.10 Bienes Inmuebles	0.00
2.11 Activos Intangibles	0.00
2.12 Obra Pública en Bienes de Dominio Público	0.00
2.13 Obra Pública en Bienes Propios	0.00
2.14 Acciones y Participaciones de Capital	0.00
2.15 Compra de Títulos y Valores	0.00
2.16 Concesión de Préstamos	0.00
2.17 Inversiones en Fideicomisos, Mandatos y Otros Análogos	0.00
2.18 Provisiones para Contingencias y Otras Erogaciones Especiales	0.00
2.19 Amortización de la Deuda Pública	0.00
2.20 Adeudos de Ejercicios Fiscales Anteriores (ADEFAS)	0.00
2.21 Otros Egresos Presupuestales No Contables	0.00
3. Más Gastos Contables No Presupuestarios	
3.1 Estimaciones, Depreciaciones, Deterioros, Obsolescencia y Amortizaciones	0.00
3.2 Provisiones	0.00
3.3 Disminución de Inventarios	0.00
3.4 Aumento por Insuficiencia de Estimaciones por Pérdida o Deterioro u Obsolescencia	0.00
3.5 Aumento por Insuficiencia de Provisiones	0.00
3.6 Otros Gastos	0.00
3.7 Otros Gastos Contables No Presupuestarios	0.00
4. Total de Gastos Contables	0.00


Lic. Joni Jacinta Barajas González
Directora


Lic. María del Refugio Murillo Carbajal
Administradora

FOMENTO Y DESARROLLO ARTESANAL DEL ESTADO DE CHIHUAHUA

Notas a los Estados Financieros

c) NOTAS DE GESTIÓN ADMINISTRATIVA

Al 30 de Diciembre del 2021

1. Panorama Económico y Financiero	
Principales condiciones económico - financieras bajo las cuales el ente público estuvo operando	Comercialización de productos artesanales
Su influencia en la toma de decisiones de la administración	
2. Autorización e Historia	
a) Fecha de creación del Ente	El 17 de diciembre de 1994 en el DOF se dio a conocer como Casa de las Artesanías
b) Principales cambios en su estructura	Se modificó su estructura a Fomento y Desarrollo Artesanal del Estado de Chihuahua el 29 de marzo del 2017 publicándose en el DOF el 1 de abril de 2017
3. Organización y Objeto Social	
a) Objeto social	Apoyo a artesanos del estado de Chihuahua
b) Principal actividad	Comercialización de productos artesanales
c) Ejercicio fiscal	2021
d) Régimen jurídico	
e) Consideraciones Fiscales del ente: revelar el tipo de contribuciones que esté obligado a pagar o retener	Persona Moral sin fines de lucro, ISR Retenciones por salarios, ISR retenciones por servicios profesionales, IVA e IVA retenciones
f) Estructura organizacional básica	
g) Fideicomisos, mandatos y análogos de los cuales es fideicomitente o fideicomisario	
4. Bases de Preparación de los Estados Financieros	
Se informará sobre:	
a) Si se ha observado la normatividad emitida por el CONAC y las disposiciones legales aplicables	
b) Normatividad aplicada para:	
1. Reconocimiento de la Información Financiera	
2. Valuación de la Información Financiera	
3. Revelación de la Información Financiera	
4. Bases de medición utilizadas para la elaboración de los estados financieros y los criterios de su aplicación; por ejemplo:	
I. Costo histórico	
II. Valor de realización	
III. Valor razonable	
IV. Valor de recuperación	
V. Cualquier otro método empleado	
c) Postulados básicos	
d) Normatividad supletoria	
Justificación razonable	
Alineación con los PBCG y las características cualitativas asociadas descritas en el MCCG	
e) Para las entidades que por primera vez estén implementando la base devengado de acuerdo a la Ley de Contabilidad, deberán revelar:	
1. Las nuevas políticas de reconocimiento	
2. Plan de implementación	
3. Los cambios en las políticas, la clasificación y medición de las mismas, así como su impacto en la información financiera	
4. Presentar los últimos estados financieros con la normatividad anteriormente utilizada con las nuevas políticas para fines de comparación en la transición a la base devengado	
5. Políticas de Contabilidad Significativas	
Se informará sobre:	
a) Actualización	
1. Método utilizado para la actualización del valor de:	Se utiliza el Sistema Automatizado de Administración y Contabilidad Gubernamental (SACG) para el registro de todas las operaciones contables.
Activos	A la fecha del 31 de Diciembre del 2021 se tiene un total de \$7,417,538.12
Pasivos	A la fecha del 31 de Diciembre del 2021 se tiene un total de \$1,685,597.03
Hacienda Pública / Patrimonio	A la fecha del 31 de Diciembre del 2021 se tiene un total de \$5,731,941.09
Razones para la elección del Método	
2. Desconexión o reconexión infraccionaria	
b) Realización de operaciones en el extranjero	
Efectos en la información financiera gubernamental	
c) Método de valuación de la inversión en acciones de:	No se cuenta con inversión en acciones
1. Compañías subsidiarias	
2. Compañías no consolidadas	
3. Asociadas	
d) Sistema y método de valuación de inventarios	
Costo de lo vendido	El metodo que se utilizar para la valuacion y costeo de inventarios es Mricosip es por medio de P.E.P.S
e) Beneficios a empleados	
1. Cálculo de la reserva actuarial	
2. Valor presente de los ingresos esperados comparado con el valor presente de la estimación de gastos tanto de los beneficiarios actuales como futuros	
f) Provisiones	
Objetivo de su creación	
Monto	

Plazo	
g) Reservas	
Objetivo de su creación	
Monto	
Plazo	
h) Cambios en políticas contables y corrección de errores	
Revelación de los efectos que se tendrá en la información financiera del ente público	
Efectos Retrospectivos	
Efectos Prospecivos	
i) Reclasificaciones (movimientos entre cuentas por efectos de cambios en los tipos de operaciones)	
j) Depuración y cancelación de saldos	
6. Posición en Moneda Extranjera y Protección por Riesgo Cambiario	
Se informará, por cada tipo de moneda extranjera que se encuentre en los rubros de activo y pasivo, sobre:	
a) Activos en moneda extranjera	
b) Pasivos en moneda extranjera	
c) Posición en moneda extranjera	
d) Tipo de cambio	
e) Equivalente en moneda nacional	
Métodos de protección de riesgo por variaciones en el tipo de cambio	
7. Reporte Analítico del Activo	
Debe mostrarse la siguiente información:	
a) Vida útil o porcentajes de depreciación, deterioro o amortización utilizados en los diferentes tipos de activos	Los activos se encuentran en buen estado hasta el momento y con una buena vida útil. Y los porcentajes de depreciación utilizados son según la ley del ISR.
b) Cambios en el porcentaje de depreciación o valor residual de los activos	
c) Importe de los gastos capitalizados en el ejercicio	
1. Gastos Financieros	
2. Gastos de investigación	
3. Gastos de desarrollo	
d) Riesgos por tipo de cambio o tipo de interés de las inversiones financieras	
e) Valor activado en el ejercicio de los bienes construidos por la entidad	
f) Otras circunstancias de carácter significativo que afecten el activo	
1. Bienes en garantía	
2. Señalados en embargos	
3. Litigios	
4. Títulos de inversiones entregados en garantías	
5. Baja significativa del valor de inversiones financieras	
6. Otros	
g) Desmantelamiento de Activos	
1. Procedimientos	
2. Implicaciones	
3. Efectos contables	
h) Administración de Activos	
Planeación con el objetivo de que el ente los utilice de manera más efectiva	
Principales variaciones en el activo	
a) Inversiones en valores.	
b) Patrimonio de Organismos descentralizados de Control Presupuestario Indirecto.	
c) Inversiones en empresas de participación mayoritaria.	
d) Inversiones en empresas de participación minoritaria.	
e) Patrimonio de organismos descentralizados de control presupuestario directo, según corresponda.	
8. Fideicomisos, Mandatos y Análogos	
Se deberá informar:	
a) Por ramo administrativo que los reporta.	
b) Enlistar los de mayor monto de disponibilidad, relacionando aquéllos que conforman el 80% de las disponibilidades	
9. Reporte de la Recaudación	
a) Análisis del comportamiento de la recaudación correspondiente Ente Público o cualquier tipo de ingreso.	
1. Ingresos locales	
2. Ingresos federales	
b) Proyección de la recaudación e ingresos en mediano plazo	
10. Información sobre la Deuda y el Reporte Analítico de la Deuda	
a) Indicadores (tomando, como mínimo, un periodo igual o menor a 5 años)	
1. Deuda respecto al PIB	
2. Deuda respecto a la recaudación	
b) Valor gubernamental o instrumento financiero en que se	
Intereses	
Comisiones	
Tasa	

Perfil de vencimiento	
Otros gastos de la deuda	
11. Calificaciones Otorgadas	
Informar, tanto del Ente Público como de cualquier transacción realizada, que haya sido sujeta a una calificación crediticia	
12. Proceso de Mejora	
Se informará de:	
a) Principales Políticas de control interno	El organismo de adecua y cumple los lineamientos de control interno, según lo señala la Función Pública
b) Medidas de desempeño financiero, metas y alcance	
13. Información por Segmentos	
Cuando se considere necesario se podrá revelar la información financiera de manera segmentada	
14. Eventos Posteriores al Cierre	
Efecto de los estados financieros del ente público de aquellos hechos ocurridos en el periodo posterior al que se informa, que proporcionen mayor evidencia sobre eventos que le afecten económicamente y que no se conocían a la fecha de cierre.	
15. Partes relacionadas	
Se debe establecer por escrito que no existen partes relacionadas que pudieran ejercer influencia significativa sobre la toma de decisiones financieras y operativas	


 Lic. Jon Jacinta Barajas González
 Directora


 Lic. María del Refugio Murillo Carbajal
 Administradora

FOMENTO Y DESARROLLO ARTESANAL DEL ESTADO DE CHIHUAHUA

Estado Analítico del Activo

Del 01 Enero al 30 de Diciembre del 2021

Concepto	Saldo Inicial 1	Cargos del Periodo 2	Abonos del Periodo 3	Saldo Final 4 (1 + 2 - 3)	Variación del Periodo 5 (4 - 1)
ACTIVO	6,397,421.38	5,420,560.98	4,400,444.24	7,417,538.12	1,020,116.74
<i>Activo Circulante</i>	4,536,932.81	5,420,560.98	4,354,280.98	5,603,212.81	1,066,280.00
Efectivo y Equivalentes	1,698,640.71	2,312,861.30	1,775,940.47	2,235,561.54	536,920.83
Derechos a Recibir Efectivo o Equivalentes	274,346.02	2,752,976.29	2,114,434.44	912,887.87	638,541.85
Derechos a Recibir Bienes o Servicios	0.00	0.00	0.00	0.00	0.00
Inventarios	2,563,946.08	354,723.39	463,906.07	2,454,763.40	-109,182.68
Almacenes	0.00	0.00	0.00	0.00	0.00
Estimación por Pérdida o Deterioro de Activos Circulantes	0.00	0.00	0.00	0.00	0.00
Otros Activos Circulantes	0.00	0.00	0.00	0.00	0.00
<i>Activo No Circulante</i>	1,860,488.57	0.00	46,163.26	1,814,325.31	-46,163.26
Inversiones Financieras a Largo Plazo	0.00	0.00	0.00	0.00	0.00
Derechos a Recibir Efectivo o Equivalentes a Largo Plazo	0.00	0.00	0.00	0.00	0.00
Bienes Inmuebles, Infraestructura y Construcciones en Proceso	0.00	0.00	0.00	0.00	0.00
Bienes Muebles	3,242,815.81	0.00	0.00	3,242,815.81	0.00
Activos Intangibles	65,188.02	0.00	0.00	65,188.02	0.00
Depreciación, Deterioro y Amortización Acumulada de Bienes	-1,447,515.26	0.00	46,163.26	-1,493,678.52	-46,163.26
Activos Diferidos	0.00	0.00	0.00	0.00	0.00
Estimación por Pérdida o Deterioro de Activos no Circulantes	0.00	0.00	0.00	0.00	0.00
Otros Activos no Circulantes	0.00	0.00	0.00	0.00	0.00


Lic. Joni Jacinta Barajas González
Directora



Lic. María del Refugio Murillo Carbajal
Administradora


FOMENTO Y DESARROLLO ARTESANAL DEL ESTADO DE CHIHUAHUA

Estado Analítico de la Deuda y Otros Pasivos

Del 01 de Enero al 30 de Diciembre del 2021

Denominación de las Deudas	Moneda de Contratación	Institución Acreedora	Saldo Inicial del Periodo	Saldo Final del Periodo
DEUDA PÚBLICA				
Corto Plazo				
Deuda Interna			0.00	0.00
Instituciones de Crédito			0.00	0.00
Títulos y Valores			0.00	0.00
Arrendamientos Financieros			0.00	0.00
Deuda Externa			0.00	0.00
Organismos Financieros Internacionales			0.00	0.00
Deuda Bilateral			0.00	0.00
Títulos y Valores			0.00	0.00
Arrendamientos Financieros			0.00	0.00
<i>Subtotal Corto Plazo</i>			0.00	0.00
Largo Plazo				
Deuda Interna			0.00	0.00
Instituciones de Crédito			0.00	0.00
Títulos y Valores			0.00	0.00
Arrendamientos Financieros			0.00	0.00
Deuda Externa			0.00	0.00
Organismos Financieros Internacionales			0.00	0.00
Deuda Bilateral			0.00	0.00
Títulos y Valores			0.00	0.00
Arrendamientos Financieros			0.00	0.00
<i>Subtotal Largo Plazo</i>			0.00	0.00
Otros Pasivos			1,229,751.10	1,685,597.03
Total Deuda y Otros Pasivos			1,229,751.10	1,685,597.03


 Lic. Joni Jacinta Barajas González
 Directora


 Lic. María del Refugio Murillo Carbajal
 Administradora

FOMENTO Y DESARROLLO ARTESANAL DEL ESTADO DE CHIHUAHUA
Estado Analítico de Ingresos
Del 01 de Enero al 30 de Diciembre del 2021

Rubro de Ingresos	Ingreso					Diferencia (6= 5 - 1)
	Estimado	Ampliaciones y Reducciones	Modificado	Devengado	Recaudado	
	1	2	(3= 1 + 2)	4	5	
Impuestos	0.00	0.00	0.00	0.00	0.00	0.00
Cuotas y Aportaciones de Seguridad Social	0.00	0.00	0.00	0.00	0.00	0.00
Contribuciones de Mejoras	0.00	0.00	0.00	0.00	0.00	0.00
Derechos	0.00	0.00	0.00	0.00	0.00	0.00
Productos	0.00	0.00	0.00	0.00	0.00	0.00
Aprovechamientos	0.00	0.00	0.00	62,809.00	62,809.00	62,809.00
Ingresos por Venta de Bienes, Presentación de Servicios y Otros Ingresos	2,800,000.00	0.00	2,800,000.00	7,196,561.00	7,196,561.00	4,396,561.00
Participaciones, Aportaciones, Convenios, Incentivos Derivados de la Colaboración Fiscal y Fondos Distintos de Aportaciones	0.00	0.00	0.00	0.00	0.00	0.00
Transferencias, Asignaciones, Subsidios y Subvenciones, y Pensiones y Jubilaciones	7,357,698.00	0.00	7,357,698.00	9,019,452.00	9,019,452.00	1,661,754.00
Ingresos Derivados de Financiamientos	0.00	0.00	0.00	0.00	0.00	0.00
Total	10,157,698.00	0.00	10,157,698.00	16,278,822.00	16,278,822.00	6,121,124.00
Ingresos excedentes						


 Lic. Joni Jacinta Barajas González
 Directora


 Lic. María del Refugio Murillo Carbajal
 Administradora

FOMENTO Y DESARROLLO ARTESANAL DEL ESTADO DE CHIHUAHUA
Estado Analítico de Ingresos
Del 01 de Enero al 30 de Diciembre del 2021


Estado Analítico de Ingresos Por Fuente de Financiamiento	Ingreso					Diferencia (6= 5 - 1)
	Estimado	Ampliaciones y Reducciones	Modificado	Devengado	Recaudado	
	1	2	(3= 1 + 2)	4	5	
Ingresos del Poder Ejecutivo Federal o Estatal y de los Municipios	0.00	0.00	0.00	62,809.00	62,809.00	62,809.00
Impuestos	0.00	0.00	0.00	0.00	0.00	0.00
Cuotas y Aportaciones de Seguridad Social	0.00	0.00	0.00	0.00	0.00	0.00
Contribuciones de Mejoras	0.00	0.00	0.00	0.00	0.00	0.00
Derechos	0.00	0.00	0.00	0.00	0.00	0.00
Productos	0.00	0.00	0.00	0.00	0.00	0.00
Aprovechamientos	0.00	0.00	0.00	62,809.00	62,809.00	62,809.00
Participaciones, Aportaciones, Convenios, Incentivos Derivados de la Colaboración Fiscal y Fondos Distintos de Aportaciones	0.00	0.00	0.00	0.00	0.00	0.00
Transferencias, Asignaciones, Subsidios y Subvenciones, y Pensiones y Jubilaciones	0.00	0.00	0.00	0.00	0.00	0.00
Ingresos de los Entes Públicos de los Poderes Legislativo y Judicial, de los Órganos Autónomos y del Sector Paraestatal o Paramunicipal, así como de las Empresas Productivas del Estado	10,157,698.00	0.00	10,157,698.00	16,216,013.00	16,216,013.00	6,058,315.00
Cuotas y Aportaciones de Seguridad Social	0.00	0.00	0.00	0.00	0.00	0.00
Productos	0.00	0.00	0.00	0.00	0.00	0.00
Ingresos por Venta de Bienes, Presentación de Servicios y Otros Ingresos	2,800,000.00	0.00	2,800,000.00	7,196,561.00	7,196,561.00	4,396,561.00
Transferencias, Asignaciones, Subsidios y Subvenciones, y Pensiones y Jubilaciones	7,357,698.00	0.00	7,357,698.00	9,019,452.00	9,019,452.00	1,661,754.00
Ingresos Derivados de Financiamientos	0.00	0.00	0.00	0.00	0.00	0.00
Ingresos Derivados de Financiamientos	0.00	0.00	0.00	0.00	0.00	0.00
Total	10,157,698.00	0.00	10,157,698.00	16,278,822.00	16,278,822.00	6,121,124.00
				Ingresos excedentes		



Lic. Joni Jacinta Barajas González
Directora


Lic. María del Refugio Murillo Carbajal
Administradora

FOMENTO Y DESARROLLO ARTESANAL DEL ESTADO DE CHIHUAHUA
Estado Analítico del Ejercicio del Presupuesto de Egresos
Clasificación Administrativa
Del 01 de Enero al 30 de Diciembre del 2021

Concepto	Egresos					Subejercicio 6 = (3 - 4)
	Aprobado	Ampliaciones/ (Reducciones)	Modificado	Devengado	Pagado	
	1	2	3 = (1+2)	4	5	
FODARCH						
OFICINA DEL DIRECTOR	1,269,437	126,988	1,396,425	1,376,780	1,376,780	19,645
DEPTO. ADMINISTRATIVO	985,394	526,040	1,511,435	1,490,170	1,490,170	21,264
DEPTO. DE COMERCIALIZACION	5,720,238	2,202,358	7,922,596	7,803,582	7,803,582	119,014
DEPTO. DE DESARROLLO ARTESANAL	609,776	1,254,286	1,864,062	1,796,771	1,796,771	67,292
DEPTO. DE FOMENTO Y DIFUSION ARTESANAL	1,572,853	-112,359	1,460,493	1,422,546	1,422,546	37,947
	0.00	0.00	0.00	0.00	0.00	0.00
	0.00	0.00	0.00	0.00	0.00	0.00
	0.00	0.00	0.00	0.00	0.00	0.00
	0.00	0.00	0.00	0.00	0.00	0.00
Total del Gasto	10,157,697.70	3,997,313.70	14,155,011.40	13,889,848.71	13,889,848.71	265,162.69



 Lic. Joni Jacinta Barajas González
 Directora


 Lic. María del Refugio Murillo Carbajal
 Administradora

Sector Paraestatal del Gobierno (Estatal/Municipal) de FOMENTO Y DESARROLLO ARTESANAL DEL ESTADO DE CHIHUAHUA
Estado Analítico del Ejercicio del Presupuesto de Egresos
Clasificación Administrativa
Del 01 de Enero al 30 de Diciembre del 2021

Concepto	Egresos					Subejercicio 6 = (3 - 4)
	Aprobado	Ampliaciones/ (Reducciones)	Modificado	Devengado	Pagado	
	1	2	3 = (1 + 2)	4	5	
Entidades Paraestatales y Fideicomisos No Empresariales y No Financieros	0.00	0.00	0.00	0.00	0.00	0.00
Instituciones Públicas de la Seguridad Social	0.00	0.00	0.00	0.00	0.00	0.00
Entidades Paraestatales Empresariales No Financieras con Participación Estatal Mayoritaria	10,157,697.70	3,997,313.70	14,155,011.40	13,889,848.71	13,889,848.71	265,162.69
Entidades Paraestatales Empresariales Financieras Monetarias con Participación Estatal Mayoritaria	0.00	0.00	0.00	0.00	0.00	0.00
Entidades Paraestatales Empresariales Financieras No Monetarias con Participación Estatal Mayoritaria	0.00	0.00	0.00	0.00	0.00	0.00
Fideicomisos Financieros Públicos con Participación Estatal Mayoritaria	0.00	0.00	0.00	0.00	0.00	0.00
Total del Gasto	10,157,697.70	3,997,313.70	14,155,011.40	13,889,848.71	13,889,848.71	265,162.69



 Lic. Joni Jacinta Barajas González
 Directora


 Lic. María del Refugio Murillo Carbajal
 Administradora

FOMENTO Y DESARROLLO ARTESANAL DEL ESTADO DE CHIHUAHUA
Estado Analítico del Ejercicio del Presupuesto de Egresos
Clasificación Económica (por Tipo de Gasto)
Del 01 de Enero al 30 de Diciembre del 2021

Concepto	Egresos					Subejercicio 6 = (3 - 4)
	Aprobado	Ampliaciones/ (Reducciones)	Modificado	Devengado	Pagado	
	1	2	3 = (1+2)	4	5	
Gasto Corriente	10,157,697.70	3,605,069.24	13,762,766.94	13,497,701.38	13,497,701.38	265,065.56
Gasto de Capital	0.00	392,244.46	392,244.46	392,147.33	392,147.33	97.13
Amortización de la Deuda y Disminución de Pasivos	0.00	0.00	0.00	0.00	0.00	0.00
Pensiones y Jubilaciones	0.00	0.00	0.00	0.00	0.00	0.00
Participaciones	0.00	0.00	0.00	0.00	0.00	0.00
Total del Gasto	10,157,697.70	3,997,313.70	14,155,011.40	13,889,848.71	13,889,848.71	265,162.69


 Lic. Joni Jacinta Barajas González
 Directora


 Lic. María del Refugio Murillo Carbajal
 Administradora

Total del Gasto	10,157,698.00	5,061,303.00	15,219,001.00	14,884,321.00	14,529,123.55	334,680.00
-----------------	---------------	--------------	---------------	---------------	---------------	------------

231

Lic. Joni Jacinta Barajas González
Directora

Murillo

Lic. María del Refugio Murillo Carbajal
Administradora


FOMENTO Y DESARROLLO ARTESANAL DEL ESTADO DE CHIHUAHUA


Estado Analítico del Ejercicio del Presupuesto de Egresos

Clasificación Funcional (Finalidad y Función)

Del 01 de Enero al 30 de Diciembre del 2021

Concepto	Egresos					Subejercicio 6 = (3 - 4)
	Aprobado	Ampliaciones/ (Reducciones)	Modificado	Devengado	Pagado	
	1	2	3 = (1 + 2)	4	5	
Gobierno	0.00	0.00	0.00	0.00	0.00	0.00
Legislación	0.00	0.00	0.00	0.00	0.00	0.00
Justicia	0.00	0.00	0.00	0.00	0.00	0.00
Coordinación de la Política de Gobierno	0.00	0.00	0.00	0.00	0.00	0.00
Relaciones Exteriores	0.00	0.00	0.00	0.00	0.00	0.00
Asuntos Financieros y Hacendarios	0.00	0.00	0.00	0.00	0.00	0.00
Seguridad Nacional	0.00	0.00	0.00	0.00	0.00	0.00
Asuntos de Orden Público y de Seguridad Interior	0.00	0.00	0.00	0.00	0.00	0.00
Otros Servicios Generales	0.00	0.00	0.00	0.00	0.00	0.00
Desarrollo Social	0.00	0.00	0.00	0.00	0.00	0.00
Protección Ambiental	0.00	0.00	0.00	0.00	0.00	0.00
Vivienda y Servicios a la Comunidad	0.00	0.00	0.00	0.00	0.00	0.00
Salud	0.00	0.00	0.00	0.00	0.00	0.00
Recreación, Cultura y Otras Manifestaciones Sociales	0.00	0.00	0.00	0.00	0.00	0.00
Educación	0.00	0.00	0.00	0.00	0.00	0.00
Protección Social	0.00	0.00	0.00	0.00	0.00	0.00
Otros Asuntos Sociales	0.00	0.00	0.00	0.00	0.00	0.00
Desarrollo Económico	10,157,697.70	3,997,313.70	14,155,011.40	13,889,848.71	13,889,848.71	265,162.69
Asuntos Económicos, Comerciales y Laborales en General	0.00	0.00	0.00	0.00	0.00	0.00
Agropecuaria, Silvicultura, Pesca y Caza	0.00	0.00	0.00	0.00	0.00	0.00
Combustibles y Energía	0.00	0.00	0.00	0.00	0.00	0.00
Minería, Manufacturas y Construcción	0.00	0.00	0.00	0.00	0.00	0.00
Transporte	0.00	0.00	0.00	0.00	0.00	0.00
Comunicaciones	0.00	0.00	0.00	0.00	0.00	0.00
Turismo	0.00	0.00	0.00	0.00	0.00	0.00
Ciencia, Tecnología e Innovación	0.00	0.00	0.00	0.00	0.00	0.00
Otras Industrias y Otros Asuntos Económicos	10,157,697.70	3,997,313.70	14,155,011.40	13,889,848.71	13,889,848.71	265,162.69
Otras no Clasificadas en Funciones Anteriores	0.00	0.00	0.00	0.00	0.00	0.00
Transacciones de la Deuda Pública / Costo Financiero de la Deuda	0.00	0.00	0.00	0.00	0.00	0.00
Transferencias, Participaciones y Aportaciones Entre Diferentes Niveles y Ordenes de Gobierno	0.00	0.00	0.00	0.00	0.00	0.00
Saneamiento del Sistema Financiero	0.00	0.00	0.00	0.00	0.00	0.00
Adeudos de Ejercicios Fiscales Anteriores	0.00	0.00	0.00	0.00	0.00	0.00
	10,157,697.70	3,997,313.70	14,155,011.40	13,889,848.71	13,889,848.71	265,162.69


Lic. Joni Jacinta Barajas González
Directora


Lic. María del Refugio Murillo Carbajal
Administradora



FOMENTO Y DESARROLLO ARTESANAL DEL ESTADO DE CHIHUAHUA

CHIHUAHUA

Balanza de Comprobación del 01/ene./2021 al 31/dic./2021
Cuentas con saldos y movimientos por Periodo. (De la cuenta: 1000 a la 9000)

Usu: supervisor
Rep: rptBalanzaComprobacion

Fecha y hora de Impresión | 25/ene./2022 03:28 p. m.

Nat.	Cuenta	Nombre de la cuenta	SALDO ANTERIOR		MOVIMIENTOS		SALDO ACTUAL	
			DEUDOR	ACREEDOR	DEUDOR	ACREEDOR	DEUDOR	ACREEDOR
D	1000	ACTIVO	\$7,277,959.11	\$0.00	\$44,522,208.98	\$44,382,629.97	\$7,417,538.12	\$0.00
D	1100	ACTIVO CIRCULANTE	\$5,486,759.03	\$0.00	\$43,882,680.35	\$43,766,226.57	\$5,603,212.81	\$0.00
D	1110	EFFECTIVO Y EQUIVALENTES	\$2,497,642.65	\$0.00	\$22,582,121.29	\$22,844,202.40	\$2,235,561.54	\$0.00
D	1111	EFFECTIVO	\$59,300.00	\$0.00	\$5,600.00	\$5,000.00	\$60,100.00	\$0.00
D	1112	BANCOS/TESORERÍA	\$2,438,342.65	\$0.00	\$22,539,061.29	\$22,839,202.40	\$2,138,201.54	\$0.00
D	1112-01	BANCOMER BEVA	\$935,247.77	\$0.00	\$20,515,404.04	\$20,821,921.25	\$628,730.56	\$0.00
D	1112-02	SANTANDER SERFIN	\$1,183,094.27	\$0.00	\$1,500,206.19	\$1,744,277.22	\$939,023.24	\$0.00
D	1112-03	SCOTIABANK	\$320,000.61	\$0.00	\$523,451.06	\$273,003.93	\$570,447.74	\$0.00
D	1116	DEPÓSITOS DE FONDOS DE TERCEROS EN GARANTÍA Y/O ADMINISTRACIÓN	\$0.00	\$0.00	\$37,260.00	\$0.00	\$37,260.00	\$0.00
D	1116-01	Depósitos Garantía	\$0.00	\$0.00	\$37,260.00	\$0.00	\$37,260.00	\$0.00
D	1120	DERECHOS A RECIBIR EFFECTIVO O EQUIVALENTES	\$362,796.47	\$0.00	\$18,380,512.31	\$17,830,420.91	\$912,887.87	\$0.00
D	1122	CUENTAS POR COBRAR A CORTO PLAZO	\$321,996.48	\$0.00	\$17,121,915.97	\$17,216,415.48	\$227,496.97	\$0.00
D	1122-01	CLIENTES	\$194,180.97	\$0.00	\$252,423.26	\$330,119.28	\$116,484.95	\$0.00
D	1122-02	IVA Acreditado	\$127,815.51	\$0.00	\$590,670.74	\$607,474.23	\$111,012.02	\$0.00
D	1122-62	** FALTA NOMBRE **	\$0.00	\$0.00	\$62,809.30	\$62,809.30	\$0.00	\$0.00
D	1123	DEUDORES DIVERSOS POR COBRAR A CORTO PLAZO	\$40,799.99	\$0.00	\$1,258,596.34	\$614,005.43	\$685,390.90	\$0.00
D	1123-01	Deudores Diversos	\$0.00	\$0.00	\$662,108.01	\$11,567.10	\$650,540.91	\$0.00
D	1123-02	Funcionarios y Empleados	\$40,799.99	\$0.00	\$596,488.33	\$602,438.33	\$34,849.99	\$0.00
D	1140	INVENTARIOS	\$40,799.99	\$0.00	\$2,920,046.75	\$3,091,603.26	\$2,454,763.40	\$0.00
D	1141	INVENTARIO DE MERCANCIAS PARA VENTA	\$2,626,319.91	\$0.00	\$2,920,046.75	\$3,091,603.26	\$2,454,763.40	\$0.00
D	1141-01	Almacén General	\$2,626,319.91	\$0.00	\$2,920,046.75	\$3,091,603.26	\$2,454,763.40	\$0.00
D	1200	ACTIVO NO CIRCULANTE	\$2,626,319.91	\$0.00	\$2,920,046.75	\$3,091,603.26	\$2,454,763.40	\$0.00
D	1240	BIENES MUEBLES	\$1,791,200.08	\$0.00	\$639,528.63	\$616,403.40	\$1,814,325.31	\$0.00
D	1241	MOBILIARIO Y EQUIPO DE ADMINISTRACIÓN	\$2,728,905.78	\$0.00	\$576,719.33	\$62,809.30	\$3,242,815.81	\$0.00
D	1241-1	Muebles de Oficina y Estantería	\$1,283,784.74	\$0.00	\$337,142.52	\$62,809.30	\$1,558,117.96	\$0.00
D	1241-2	Muebles, Excepto de Oficina y Estantería	\$755,023.08	\$0.00	\$317,172.41	\$16,031.53	\$1,056,163.96	\$0.00
D	1241-3	Equipo de cómputo y de Tecnologías de la Información	\$124,533.45	\$0.00	\$0.00	\$0.00	\$124,533.45	\$0.00
D	1241-3-5150	Equipo de cómputo y de tecnología de la información	\$404,228.21	\$0.00	\$19,970.11	\$46,777.77	\$377,420.55	\$0.00
D	1244	VEHÍCULOS Y EQUIPO DE TRANSPORTE	\$404,228.21	\$0.00	\$19,970.11	\$46,777.77	\$377,420.55	\$0.00
D	1244-1	vehículos y equipo terrestre	\$1,280,350.03	\$0.00	\$184,572.00	\$0.00	\$1,464,922.03	\$0.00
D	1244-2	Carracterías y Remolques	\$1,257,480.46	\$0.00	\$184,572.00	\$0.00	\$1,442,052.46	\$0.00
D	1246	MAQUINARIA, OTROS EQUIPOS Y HERRAMIENTAS	\$22,869.57	\$0.00	\$0.00	\$0.00	\$22,869.57	\$0.00
D	1246-4	Sistemas de Aire Acondicionado, Calefacción y de Refrigeración Industrial y Comercial	\$164,771.01	\$0.00	\$55,004.81	\$0.00	\$219,775.82	\$0.00
D	1246-5	Equipo de Comunicación y Telecomunicación	\$106,510.15	\$0.00	\$7,087.93	\$0.00	\$113,598.08	\$0.00
D	1246-7	Herramientas y Máquinas-Herramienta	\$56,500.86	\$0.00	\$0.00	\$0.00	\$56,500.86	\$0.00
D	1246-9	Otros Equipos	\$1,760.00	\$0.00	\$0.00	\$0.00	\$1,760.00	\$0.00
D	1250	ACTIVOS INTANGIBLES	\$0.00	\$0.00	\$47,916.88	\$0.00	\$47,916.88	\$0.00
D	1254	LICENCIAS	\$65,188.02	\$0.00	\$0.00	\$0.00	\$65,188.02	\$0.00
D	1254-1	Licencias Informáticas e Intelectuales	\$65,188.02	\$0.00	\$0.00	\$0.00	\$65,188.02	\$0.00



FOMENTO Y DESARROLLO ARTESANAL DEL ESTADO DE CHIHUAHUA

Del 01 de Enero al 30 de Diciembre del 2021

Auxiliares de Mayor De la cuenta: 1000 a la 9000

Nat.	Cuenta	Nombre de la cuenta
D	1000	ACTIVO
D	1100	ACTIVO CIRCULANTE
D	1110	EFFECTIVO Y EQUIVALENTES
D	1111	EFFECTIVO
D	1112	BANCOS/TESORERÍA
D	1113	BANCOS/DEPENDENCIAS Y OTROS
D	1114	INVERSIONES TEMPORALES (HASTA 3 MESES)
D	1115	FONDOS CON AFECTACIÓN ESPECÍFICA
D	1116	DEPÓSITOS DE FONDOS DE TERCEROS EN GARANTÍA Y/O ADMINISTRACIÓN
D	1119	OTROS EFFECTIVOS Y EQUIVALENTES
D	1120	DERECHOS A RECIBIR EFFECTIVO O EQUIVALENTES
D	1121	INVERSIONES FINANCIERAS DE CORTO PLAZO
D	1122	CUENTAS POR COBRAR A CORTO PLAZO
D	1123	DEUDORES DIVERSOS POR COBRAR A CORTO PLAZO
D	1124	INGRESOS POR RECUPERAR A CORTO PLAZO
D	1125	DEUDORES POR ANTICIPOS DE LA TESORERÍA A CORTO PLAZO
D	1126	PRÉSTAMOS OTORGADOS A CORTO PLAZO
D	1129	OTROS DERECHOS A RECIBIR EFFECTIVO O EQUIVALENTES A CORTO PLAZO
D	1130	DERECHOS A RECIBIR BIENES O SERVICIOS
D	1131	ANTICIPO A PROVEEDORES POR ADQUISICIÓN DE BIENES Y PRESTACIÓN DE SERVICIOS A CORTO PLAZO
D	1132	ANTICIPO A PROVEEDORES POR ADQUISICIÓN DE BIENES INMUEBLES Y MUEBLES A CORTO PLAZO
D	1133	ANTICIPO A PROVEEDORES POR ADQUISICIÓN DE BIENES INTANGIBLES A CORTO PLAZO
D	1134	ANTICIPO A CONTRATISTAS POR OBRAS PÚBLICAS A CORTO PLAZO
D	1139	OTROS DERECHOS A RECIBIR BIENES O SERVICIOS A CORTO PLAZO
D	1140	INVENTARIOS
D	1141	INVENTARIO DE MERCANCÍAS PARA VENTA
D	1142	INVENTARIO DE MERCANCÍAS TERMINADAS
D	1143	INVENTARIO DE MERCANCÍAS EN PROCESO DE ELABORACIÓN
D	1144	INVENTARIO DE MATERIAS PRIMAS, MATERIALES Y SUMINISTROS PARA PRODUCCIÓN
D	1145	BIENES EN TRÁNSITO
D	1150	ALMACENES
D	1151	ALMACÉN DE MATERIALES Y SUMINISTROS DE CONSUMO
A	1160	ESTIMACIÓN POR PÉRDIDA O DETERIORO DE ACTIVOS CIRCULANTES
A	1161	ESTIMACIONES PARA CUENTAS INCOBRABLES POR DERECHOS A RECIBIR EFFECTIVO O EQUIVALENTES
A	1162	ESTIMACIÓN POR DETERIORO DE INVENTARIOS
D	1190	OTROS ACTIVOS CIRCULANTES
D	1191	VALORES EN GARANTÍA
D	1192	BIENES EN GARANTÍA (EXCLUYE DEPÓSITOS DE FONDOS)
D	1193	BIENES DERIVADOS DE EMBARGOS, DECOMISOS, ASEGURAMIENTOS Y DACIÓN EN PAGO
D	1194	ADQUISICIÓN CON FONDOS DE TERCEROS
D	1200	ACTIVO NO CIRCULANTE
D	1210	INVERSIONES FINANCIERAS A LARGO PLAZO
D	1211	INVERSIONES A LARGO PLAZO
D	1212	TÍTULOS Y VALORES A LARGO PLAZO
D	1213	FIDEICOMISOS, MANDATOS Y CONTRATOS ANÁLOGOS
D	1214	PARTICIPACIONES Y APORTACIONES DE CAPITAL
D	1220	DERECHOS A RECIBIR EFFECTIVO O EQUIVALENTES A LARGO PLAZO
D	1221	DOCUMENTOS POR COBRAR A LARGO PLAZO
D	1222	DEUDORES DIVERSOS A LARGO PLAZO
D	1223	INGRESOS POR RECUPERAR A LARGO PLAZO
D	1224	PRÉSTAMOS OTORGADOS A LARGO PLAZO
D	1229	OTROS DERECHOS A RECIBIR EFFECTIVO O EQUIVALENTES A LARGO PLAZO
D	1230	BIENES INMUEBLES, INFRAESTRUCTURA Y CONSTRUCCIONES EN PROCESO
D	1231	TERRENOS
D	1232	VIVIENDAS
D	1233	EDIFICIOS NO HABITACIONALES
D	1234	INFRAESTRUCTURA
D	1235	CONSTRUCCIONES EN PROCESO EN BIENES DE DOMINIO PÚBLICO
D	1236	CONSTRUCCIONES EN PROCESO EN BIENES PROPIOS
D	1239	OTROS BIENES INMUEBLES
D	1240	BIENES MUEBLES

D	1241	MOBILIARIO Y EQUIPO DE ADMINISTRACIÓN
D	1242	MOBILIARIO Y EQUIPO EDUCACIONAL Y RECREATIVO
D	1243	EQUIPO E INSTRUMENTAL MÉDICO Y DE LABORATORIO
D	1244	VEHÍCULOS Y EQUIPO DE TRANSPORTE
D	1245	EQUIPO DE DEFENSA Y SEGURIDAD
D	1246	MAQUINARIA, OTROS EQUIPOS Y HERRAMIENTAS
D	1247	COLECCIONES, OBRAS DE ARTE Y OBJETOS VALIOSOS
D	1248	ACTIVOS BIOLÓGICOS
D	1250	ACTIVOS INTANGIBLES
D	1251	SOFTWARE
D	1252	PATENTES, MARCAS Y DERECHOS
D	1253	CONCESIONES Y FRANQUICIAS
D	1254	LICENCIAS
D	1259	OTROS ACTIVOS INTANGIBLES
A	1260	DEPRECIACIÓN, DETERIORO Y AMORTIZACIÓN ACUMULADA DE BIENES
A	1261	DEPRECIACIÓN ACUMULADA DE BIENES INMUEBLES
A	1262	DEPRECIACIÓN ACUMULADA DE INFRAESTRUCTURA
A	1263	DEPRECIACIÓN ACUMULADA DE BIENES MUEBLES
A	1264	DETERIORO ACUMULADO DE ACTIVOS BIOLÓGICOS
A	1265	AMORTIZACIÓN ACUMULADA DE ACTIVOS INTANGIBLES
D	1270	ACTIVOS DIFERIDOS
D	1271	ESTUDIOS, FORMULACIÓN Y EVALUACIÓN DE PROYECTOS
D	1272	DERECHOS SOBRE BIENES EN RÉGIMEN DE ARRENDAMIENTO FINANCIERO
D	1273	GASTOS PAGADOS POR ADELANTADO A LARGO PLAZO
D	1274	ANTICIPOS A LARGO PLAZO
D	1275	BENEFICIOS AL RETIRO DE EMPLEADOS PAGADOS POR ADELANTADO
D	1279	OTROS ACTIVOS DIFERIDOS
A	1280	ESTIMACIÓN POR PÉRDIDA O DETERIORO DE ACTIVOS NO CIRCULANTES
A	1281	ESTIMACIONES POR PÉRDIDA DE CUENTAS INCOBRABLES DE DOCUMENTOS POR COBRAR A LARGO PLAZO
A	1282	ESTIMACIONES POR PÉRDIDA DE CUENTAS INCOBRABLES DE DEUDORES DIVERSOS POR COBRAR A LARGO PLAZO
A	1283	ESTIMACIONES POR PÉRDIDA DE CUENTAS INCOBRABLES DE INGRESOS POR COBRAR A LARGO PLAZO
A	1284	ESTIMACIONES POR PÉRDIDA DE CUENTAS INCOBRABLES DE PRÉSTAMOS OTORGADOS A LARGO PLAZO
A	1289	ESTIMACIONES POR PÉRDIDA DE OTRAS CUENTAS INCOBRABLES A LARGO PLAZO
D	1290	OTROS ACTIVOS NO CIRCULANTES
D	1291	BIENES EN CONCESIÓN
D	1292	BIENES EN ARRENDAMIENTO FINANCIERO
D	1293	BIENES EN COMODATO
A	2000	PASIVO
A	2100	PASIVO CIRCULANTE
A	2110	CUENTAS POR PAGAR A CORTO PLAZO
A	2111	SERVICIOS PERSONALES POR PAGAR A CORTO PLAZO
A	2112	PROVEEDORES POR PAGAR A CORTO PLAZO
A	2113	CONTRATISTAS POR OBRAS PÚBLICAS POR PAGAR A CORTO PLAZO
A	2114	PARTICIPACIONES Y APORTACIONES POR PAGAR A CORTO PLAZO
A	2115	TRANSFERENCIAS OTORGADAS POR PAGAR A CORTO PLAZO
A	2116	INTERESES, COMISIONES Y OTROS GASTOS DE LA DEUDA PÚBLICA POR PAGAR A CORTO PLAZO
A	2117	RETENCIONES Y CONTRIBUCIONES POR PAGAR A CORTO PLAZO
A	2118	DEVOLUCIONES DE LA LEY DE INGRESOS POR PAGAR A CORTO PLAZO
A	2119	OTRAS CUENTAS POR PAGAR A CORTO PLAZO
A	2120	DOCUMENTOS POR PAGAR A CORTO PLAZO
A	2121	DOCUMENTOS COMERCIALES POR PAGAR A CORTO PLAZO
A	2122	DOCUMENTOS CON CONTRATISTAS POR OBRAS PÚBLICAS POR PAGAR A CORTO PLAZO
A	2129	OTROS DOCUMENTOS POR PAGAR A CORTO PLAZO
A	2130	PORCIÓN A CORTO PLAZO DE LA DEUDA PÚBLICA A LARGO PLAZO
A	2131	PORCIÓN A CORTO PLAZO DE LA DEUDA PÚBLICA INTERNA
A	2132	PORCIÓN A CORTO PLAZO DE LA DEUDA PÚBLICA EXTERNA
A	2133	PORCIÓN A CORTO PLAZO DE ARRENDAMIENTO FINANCIERO
A	2140	TÍTULOS Y VALORES A CORTO PLAZO
A	2141	TÍTULOS Y VALORES DE LA DEUDA PÚBLICA INTERNA A CORTO PLAZO
A	2142	TÍTULOS Y VALORES DE LA DEUDA PÚBLICA EXTERNA A CORTO PLAZO
A	2150	PASIVOS DIFERIDOS A CORTO PLAZO
A	2151	INGRESOS COBRADOS POR ADELANTADO A CORTO PLAZO
A	2152	INTERESES COBRADOS POR ADELANTADO A CORTO PLAZO
A	2159	OTROS PASIVOS DIFERIDOS A CORTO PLAZO
A	2160	FONDOS Y BIENES DE TERCEROS EN GARANTÍA Y/O ADMINISTRACIÓN A CORTO PLAZO
A	2161	FONDOS EN GARANTÍA A CORTO PLAZO
A	2162	FONDOS EN ADMINISTRACIÓN A CORTO PLAZO

A 2163 FONDOS CONTINGENTES A CORTO PLAZO
A 2164 FONDOS DE FIDEICOMISOS, MANDATOS Y CONTRATOS ANÁLOGOS A CORTO PLAZO
A 2165 OTROS FONDOS DE TERCEROS EN GARANTÍA Y/O ADMINISTRACIÓN A CORTO PLAZO
A 2166 VALORES Y BIENES EN GARANTÍA A CORTO PLAZO
A 2170 PROVISIONES A CORTO PLAZO
A 2171 PROVISIÓN PARA DEMANDAS Y JUICIOS A CORTO PLAZO
A 2172 PROVISIÓN PARA CONTINGENCIAS A CORTO PLAZO
A 2179 OTRAS PROVISIONES A CORTO PLAZO
A 2190 OTROS PASIVOS A CORTO PLAZO
A 2191 INGRESOS POR CLASIFICAR
A 2192 RECAUDACIÓN POR PARTICIPAR
A 2199 OTROS PASIVOS CIRCULANTES
A 2200 PASIVO NO CIRCULANTE
A 2210 CUENTAS POR PAGAR A LARGO PLAZO
A 2211 PROVEEDORES POR PAGAR A LARGO PLAZO
A 2212 CONTRATISTAS POR OBRAS PÚBLICAS POR PAGAR A LARGO PLAZO
A 2220 DOCUMENTOS POR PAGAR A LARGO PLAZO
A 2221 DOCUMENTOS COMERCIALES POR PAGAR A LARGO PLAZO
A 2222 DOCUMENTOS CON CONTRATISTAS POR OBRAS PÚBLICAS POR PAGAR A LARGO PLAZO
A 2229 OTROS DOCUMENTOS POR PAGAR A LARGO PLAZO
A 2230 DEUDA PÚBLICA A LARGO PLAZO
A 2231 TÍTULOS Y VALORES DE LA DEUDA PÚBLICA INTERNA A LARGO PLAZO
A 2232 TÍTULOS Y VALORES DE LA DEUDA PÚBLICA EXTERNA A LARGO PLAZO
A 2233 PRÉSTAMOS DE LA DEUDA PÚBLICA INTERNA POR PAGAR A LARGO PLAZO
A 2234 PRÉSTAMOS DE LA DEUDA PÚBLICA EXTERNA POR PAGAR A LARGO PLAZO
A 2235 ARRENDAMIENTO FINANCIERO POR PAGAR A LARGO PLAZO
A 2240 PASIVOS DIFERIDOS A LARGO PLAZO
A 2241 CRÉDITOS DIFERIDOS A LARGO PLAZO
A 2242 INTERESES COBRADOS POR ADELANTADO A LARGO PLAZO
A 2249 OTROS PASIVOS DIFERIDOS A LARGO PLAZO
A 2250 FONDOS Y BIENES DE TERCEROS EN GARANTÍA Y/O ADMINISTRACIÓN A LARGO PLAZO
A 2251 FONDOS EN GARANTÍA A LARGO PLAZO
A 2252 FONDOS EN ADMINISTRACIÓN A LARGO PLAZO
A 2253 FONDOS CONTINGENTES A LARGO PLAZO
A 2254 FONDOS DE FIDEICOMISOS, MANDATOS Y CONTRATOS ANÁLOGOS A LARGO PLAZO
A 2255 OTROS FONDOS DE TERCEROS EN GARANTÍA Y/O ADMINISTRACIÓN A LARGO PLAZO
A 2256 VALORES Y BIENES EN GARANTÍA A LARGO PLAZO
A 2260 PROVISIONES A LARGO PLAZO
A 2261 PROVISIÓN PARA DEMANDAS Y JUICIOS A LARGO PLAZO
A 2262 PROVISIÓN PARA PENSIONES A LARGO PLAZO
A 2263 PROVISIÓN PARA CONTINGENCIAS A LARGO PLAZO
A 2269 OTRAS PROVISIONES A LARGO PLAZO
A 3000 HACIENDA PÚBLICA/PATRIMONIO
A 3100 HACIENDA PÚBLICA/PATRIMONIO CONTRIBUIDO
A 3110 APORTACIONES
A 3120 DONACIONES DE CAPITAL
A 3130 ACTUALIZACIÓN DE LA HACIENDA PÚBLICA/PATRIMONIO
A 3200 HACIENDA PÚBLICA /PATRIMONIO GENERADO
A 3210 RESULTADOS DEL EJERCICIO (AHORRO/ DESAHORRO)
A 3220 RESULTADOS DE EJERCICIOS ANTERIORES
A 3230 REVALÚOS
A 3231 REVALÚO DE BIENES INMUEBLES
A 3232 REVALÚO DE BIENES MUEBLES
A 3233 REVALÚO DE BIENES INTANGIBLES
A 3239 OTROS REVALÚOS
A 3240 RESERVAS
A 3241 RESERVAS DE PATRIMONIO
A 3242 RESERVAS TERRITORIALES
A 3243 RESERVAS POR CONTINGENCIAS
A 3250 RECTIFICACIONES DE RESULTADOS DE EJERCICIOS ANTERIORES
A 3251 CAMBIOS EN POLÍTICAS CONTABLES
A 3252 CAMBIOS POR ERRORES CONTABLES
A 3300 EXCESO O INSUFICIENCIA EN LA ACTUALIZACIÓN DE LA HACIENDA PÚBLICA/PATRIMONIO
A 3310 RESULTADO POR POSICIÓN MONETARIA
A 3320 RESULTADO POR TENENCIA DE ACTIVOS NO MONETARIOS
A 4000 INGRESOS Y OTROS BENEFICIOS
A 4100 INGRESOS DE GESTIÓN

A 4110 IMPUESTOS
 A 4111 IMPUESTOS SOBRE LOS INGRESOS
 A 4112 IMPUESTOS SOBRE EL PATRIMONIO
 A 4113 IMPUESTOS SOBRE LA PRODUCCIÓN, EL CONSUMO Y LAS TRANSACCIONES
 A 4114 IMPUESTOS AL COMERCIO EXTERIOR
 A 4115 IMPUESTOS SOBRE NÓMINAS Y ASIMILABLES
 A 4116 IMPUESTOS ECOLÓGICOS
 A 4117 ACCESORIOS DE IMPUESTOS
 A 4118 IMPUESTOS NO COMPRENDIDOS EN LA LEY DE INGRESOS VIGENTE, CAUSADOS EN EJERCICIOS FISCALES ANTERIORES
 A 4119 OTROS IMPUESTOS
 A 4120 CUOTAS Y APORTACIONES DE SEGURIDAD SOCIAL
 A 4121 APORTACIONES PARA FONDOS DE VIVIENDA
 A 4122 CUOTAS PARA LA SEGURIDAD SOCIAL
 A 4123 CUOTAS DE AHORRO PARA EL RETIRO
 A 4124 ACCESORIOS DE CUOTAS Y APORTACIONES DE SEGURIDAD SOCIAL
 A 4129 OTRAS CUOTAS Y APORTACIONES PARA LA SEGURIDAD SOCIAL
 A 4130 CONTRIBUCIONES DE MEJORAS
 A 4131 CONTRIBUCIONES DE MEJORAS POR OBRAS PÚBLICAS
 A 4132 CONTRIBUCIONES DE MEJORAS NO COMPRENDIDAS EN LA LEY DE INGRESOS VIGENTE, CAUSADAS EN EJERCICIOS FISCALES
 A 4140 DERECHOS
 A 4141 DERECHOS POR EL USO, GOCE, APROVECHAMIENTO O EXPLOTACIÓN DE BIENES DE DOMINIO PÚBLICO
 A 4143 DERECHOS POR PRESTACIÓN DE SERVICIOS
 A 4144 ACCESORIOS DE DERECHOS
 A 4145 DERECHOS NO COMPRENDIDOS EN LA LEY DE INGRESOS VIGENTE, CAUSADOS EN EJERCICIOS FISCALES ANTERIORES
 A 4149 OTROS DERECHOS
 A 4150 PRODUCTOS
 A 4151 PRODUCTOS
 A 4154 PRODUCTOS NO COMPRENDIDOS EN LA LEY DE INGRESOS VIGENTE, CAUSADOS EN EJERCICIOS FISCALES ANTERIORES
 A 4160 APROVECHAMIENTOS
 A 4162 MULTAS
 A 4163 INDEMNIZACIONES
 A 4164 REINTEGROS
 A 4165 APROVECHAMIENTOS PROVENIENTES DE OBRAS PÚBLICAS
 A 4166 APROVECHAMIENTOS NO COMPRENDIDOS EN LA LEY DE INGRESOS VIGENTE, CAUSADOS EN EJERCICIOS FISCALES
 A 4168 ACCESORIOS DE APROVECHAMIENTOS
 A 4169 OTROS APROVECHAMIENTOS
 A 4170 INGRESOS POR VENTA DE BIENES Y PRESTACIÓN DE SERVICIOS
 A 4171 INGRESOS POR VENTA DE BIENES Y PRESTACIÓN DE SERVICIOS DE INSTITUCIONES PÚBLICAS DE SEGURIDAD SOCIAL
 A 4173 INGRESOS POR VENTA DE BIENES Y PRESTACIÓN DE SERVICIOS DE ENTIDADES PARAESTATALES Y FIDEICOMISOS NO
 A 4174 INGRESOS POR VENTA DE BIENES Y PRESTACIÓN DE SERVICIOS DE ENTIDADES PARAESTATALES EMPRESARIALES NO
 A 4175 INGRESOS POR VENTA DE BIENES Y PRESTACIÓN DE SERVICIOS DE ENTIDADES PARAESTATALES EMPRESARIALES FINANCIERAS
 A 4176 INGRESOS POR VENTA DE BIENES Y PRESTACIÓN DE SERVICIOS DE ENTIDADES PARAESTATALES EMPRESARIALES FINANCIERAS
 A 4177 INGRESOS POR VENTA DE BIENES Y PRESTACIÓN DE SERVICIOS DE FIDEICOMISOS FINANCIEROS PUBLICOS CON PARTICIPACION
 A 4178 INGRESOS POR VENTA DE BIENES Y PRESTACIÓN DE SERVICIOS DE LOS PODERES LEGISLATIVO Y JUDICIAL, Y DE LOS ORGANOS
 A 4200 PARTICIPACIONES, APORTACIONES, CONVENIOS, INCENTIVOS DERIVADOS DE LA COLABORACION FISCAL, FONDOS DISTINTOS
 A 4210 PARTICIPACIONES, APORTACIONES, CONVENIOS, INCENTIVOS DERIVADOS DE LA COLABORACIÓN FISCAL Y FONDOS DISTINTOS
 A 4211 PARTICIPACIONES
 A 4212 APORTACIONES
 A 4213 CONVENIOS
 A 4214 INCENTIVOS DERIVADOS DE LA COLABORACIÓN FISCAL
 A 4215 FONDOS DISTINTOS DE APORTACIONES
 A 4220 TRANSFERENCIAS, ASIGNACIONES, SUBSIDIOS Y SUBVENCIONES, Y PENSIONES Y JUBILACIONES
 A 4221 TRANSFERENCIAS Y ASIGNACIONES
 A 4223 SUBSIDIOS Y SUBVENCIONES
 A 4225 PENSIONES Y JUBILACIONES
 A 4227 TRANSFERENCIAS DEL FONDO MEXICANO DEL PETROLEO PARA LA ESTABILIZACIÓN Y EL DESARROLLO
 A 4300 OTROS INGRESOS Y BENEFICIOS
 A 4310 INGRESOS FINANCIEROS
 A 4311 INTERESES GANADOS DE TITULOS, VALORES Y DEMÁS INSTRUMENTOS FINANCIEROS
 A 4319 OTROS INGRESOS FINANCIEROS
 A 4320 INCREMENTO POR VARIACIÓN DE INVENTARIOS
 A 4321 INCREMENTO POR VARIACIÓN DE INVENTARIOS DE MERCANCÍAS PARA VENTA
 A 4322 INCREMENTO POR VARIACIÓN DE INVENTARIOS DE MERCANCÍAS TERMINADAS
 A 4324 INCREMENTO POR VARIACIÓN DE INVENTARIOS DE MATERIAS PRIMAS, MATERIALES Y SUMINISTROS PARA PRODUCCIÓN
 A 4325 INCREMENTO POR VARIACIÓN DE ALMACÉN DE MATERIAS PRIMAS, MATERIALES Y SUMINISTROS DE CONSUMO
 A 4330 DISMINUCIÓN DEL EXCESO DE ESTIMACIONES POR PÉRDIDA O DETERIORO U OBSOLESCENCIA
 A 4331 DISMINUCIÓN DEL EXCESO DE ESTIMACIONES POR PÉRDIDA O DETERIORO U OBSOLESCENCIA

A 4340 DISMINUCIÓN DEL EXCESO DE PROVISIONES
 A 4341 DISMINUCIÓN DEL EXCESO DE PROVISIONES
 A 4390 OTROS INGRESOS Y BENEFICIOS VARIOS
 A 4392 BONIFICACIONES Y DESCUENTOS OBTENIDOS
 A 4393 DIFERENCIAS POR TIPO DE CAMBIO A FAVOR
 A 4394 DIFERENCIAS DE COTIZACIONES A FAVOR EN VALORES NEGOCIABLES
 A 4395 RESULTADO POR POSICIÓN MONETARIA
 A 4396 UTILIDADES POR PARTICIPACIÓN PATRIMONIAL
 A 4397 DIFERENCIAS POR REESTRUCTURACIÓN DE DEUDA PÚBLICA A FAVOR
 A 4399 OTROS INGRESOS Y BENEFICIOS VARIOS
 D 5000 GASTOS Y OTRAS PÉRDIDAS
 D 5100 GASTOS DE FUNCIONAMIENTO
 D 5110 SERVICIOS PERSONALES
 D 5111 REMUNERACIONES AL PERSONAL DE CARÁCTER PERMANENTE
 D 5112 REMUNERACIONES AL PERSONAL DE CARÁCTER TRANSITORIO
 D 5113 REMUNERACIONES ADICIONALES Y ESPECIALES
 D 5114 SEGURIDAD SOCIAL
 D 5115 OTRAS PRESTACIONES SOCIALES Y ECONÓMICAS
 D 5116 PAGO DE ESTÍMULOS A SERVIDORES PÚBLICOS
 D 5120 MATERIALES Y SUMINISTROS
 D 5121 MATERIALES DE ADMINISTRACIÓN, EMISIÓN DE DOCUMENTOS Y ARTÍCULOS OFICIALES
 D 5122 ALIMENTOS Y UTENSILIOS
 D 5123 MATERIAS PRIMAS Y MATERIALES DE PRODUCCIÓN Y COMERCIALIZACIÓN
 D 5124 MATERIALES Y ARTÍCULOS DE CONSTRUCCIÓN Y DE REPARACIÓN
 D 5125 PRODUCTOS QUÍMICOS, FARMACÉUTICOS Y DE LABORATORIO
 D 5126 COMBUSTIBLES, LUBRICANTES Y ADITIVOS
 D 5127 VESTUARIO, BLANCOS, PRENDAS DE PROTECCIÓN Y ARTÍCULOS DEPORTIVOS
 D 5128 MATERIALES Y SUMINISTROS PARA SEGURIDAD
 D 5129 HERRAMIENTAS, REFACCIONES Y ACCESORIOS MENORES
 D 5130 SERVICIOS GENERALES
 D 5131 SERVICIOS BÁSICOS
 D 5132 SERVICIOS DE ARRENDAMIENTO
 D 5134 SERVICIOS FINANCIEROS, BANCARIOS Y COMERCIALES
 D 5135 SERVICIOS DE INSTALACIÓN, REPARACIÓN, MANTENIMIENTO Y CONSERVACIÓN
 D 5136 SERVICIOS DE COMUNICACIÓN SOCIAL Y PUBLICIDAD
 D 5137 SERVICIOS DE TRASLADO Y VIÁTICOS
 D 5138 SERVICIOS OFICIALES
 D 5139 OTROS SERVICIOS GENERALES
 D 5200 TRANSFERENCIAS, ASIGNACIONES, SUBSIDIOS Y OTRAS AYUDAS
 D 5210 TRANSFERENCIAS INTERNAS Y ASIGNACIONES AL SECTOR PÚBLICO
 D 5211 ASIGNACIONES AL SECTOR PÚBLICO
 D 5212 TRANSFERENCIAS INTERNAS AL SECTOR PÚBLICO
 D 5220 TRANSFERENCIAS AL RESTO DEL SECTOR PÚBLICO
 D 5221 TRANSFERENCIAS A ENTIDADES PARAESTATALES
 D 5222 TRANSFERENCIAS A ENTIDADES FEDERATIVAS Y MUNICIPIOS
 D 5230 SUBSIDIOS Y SUBVENCIONES
 D 5231 SUBSIDIOS
 D 5232 SUBVENCIONES
 D 5240 AYUDAS SOCIALES
 D 5241 AYUDAS SOCIALES A PERSONAS
 D 5242 BECAS
 D 5243 AYUDAS SOCIALES A INSTITUCIONES
 D 5244 AYUDAS SOCIALES POR DESASTRES NATURALES Y OTROS SINIESTROS
 D 5250 PENSIONES Y JUBILACIONES
 D 5251 PENSIONES
 D 5252 JUBILACIONES
 D 5259 OTRAS PENSIONES Y JUBILACIONES
 D 5260 TRANSFERENCIAS A FIDEICOMISOS, MANDATOS Y CONTRATOS ANÁLOGOS
 D 5261 TRANSFERENCIAS A FIDEICOMISOS, MANDATOS Y CONTRATOS ANÁLOGOS AL GOBIERNO
 D 5262 TRANSFERENCIAS A FIDEICOMISOS, MANDATOS Y CONTRATOS ANÁLOGOS A ENTIDADES PARAESTATALES
 D 5270 TRANSFERENCIAS A LA SEGURIDAD SOCIAL
 D 5271 TRANSFERENCIAS POR OBLIGACIONES DE LEY
 D 5280 DONATIVOS
 D 5281 DONATIVOS A INSTITUCIONES SIN FINES DE LUCRO
 D 5282 DONATIVOS A ENTIDADES FEDERATIVAS Y MUNICIPIOS
 D 5283 DONATIVOS A FIDEICOMISO, MANDATOS Y CONTRATOS ANÁLOGOS PRIVADOS
 D 5284 DONATIVOS A FIDEICOMISO, MANDATOS Y CONTRATOS ANÁLOGOS ESTATALES

D 5285 DONATIVOS INTERNACIONALES
D 5290 TRANSFERENCIAS AL EXTERIOR
D 5291 TRANSFERENCIAS AL EXTERIOR A GOBIERNOS EXTRANJEROS Y ORGANISMOS INTERNACIONALES
D 5292 TRANSFERENCIAS AL SECTOR PRIVADO EXTERNO
D 5300 PARTICIPACIONES Y APORTACIONES
D 5310 PARTICIPACIONES
D 5311 PARTICIPACIONES DE LA FEDERACIÓN A ENTIDADES FEDERATIVAS Y MUNICIPIOS
D 5312 PARTICIPACIONES DE LAS ENTIDADES FEDERATIVAS A LOS MUNICIPIOS
D 5320 APORTACIONES
D 5321 APORTACIONES DE LA FEDERACIÓN A ENTIDADES FEDERATIVAS Y MUNICIPIOS
D 5322 APORTACIONES DE LAS ENTIDADES FEDERATIVAS A LOS MUNICIPIOS
D 5330 CONVENIOS
D 5331 CONVENIOS DE REASIGNACIÓN
D 5332 CONVENIOS DE DESCENTRALIZACIÓN Y OTROS
D 5400 INTERESES, COMISIONES Y OTROS GASTOS DE LA DEUDA PÚBLICA
D 5410 INTERESES DE LA DEUDA PÚBLICA
D 5411 INTERESES DE LA DEUDA PÚBLICA INTERNA
D 5412 INTERESES DE LA DEUDA PÚBLICA EXTERNA
D 5420 COMISIONES DE LA DEUDA PÚBLICA
D 5421 COMISIONES DE LA DEUDA PÚBLICA INTERNA
D 5422 COMISIONES DE LA DEUDA PÚBLICA EXTERNA
D 5430 GASTOS DE LA DEUDA PÚBLICA
D 5431 GASTOS DE LA DEUDA PÚBLICA INTERNA
D 5432 GASTOS DE LA DEUDA PÚBLICA EXTERNA
D 5440 COSTO POR COBERTURAS
D 5441 COSTO POR COBERTURAS
D 5450 APOYOS FINANCIEROS
D 5451 APOYOS FINANCIEROS A INTERMEDIARIOS
D 5452 APOYO FINANCIEROS A AHORRADORES Y DEUDORES DEL SISTEMA FINANCIERO NACIONAL
D 5500 OTROS GASTOS Y PÉRDIDAS EXTRAORDINARIAS
D 5510 ESTIMACIONES, DEPRECIACIONES, DETERIOROS, OBSOLESCENCIA Y AMORTIZACIONES
D 5511 ESTIMACIONES POR PÉRDIDA O DETERIORO DE ACTIVOS CIRCULANTES
D 5512 ESTIMACIONES POR PÉRDIDA O DETERIORO DE ACTIVO NO CIRCULANTE
D 5513 DEPRECIACIÓN DE BIENES INMUEBLES
D 5514 DEPRECIACIÓN DE INFRAESTRUCTURA
D 5515 DEPRECIACIÓN DE BIENES MUEBLES
D 5516 DETERIORO DE LOS ACTIVOS BIOLÓGICOS
D 5517 AMORTIZACIÓN DE ACTIVOS INTANGIBLES
D 5518 DISMINUCIÓN DE BIENES POR PERDIDA, OBSOLESCENCIA Y DETERIORO
D 5520 PROVISIONES
D 5521 PROVISIONES DE PASIVOS A CORTO PLAZO
D 5522 PROVISIONES DE PASIVOS A LARGO PLAZO
D 5530 COSTO DE VENTA
D 5531 DISMINUCIÓN DE INVENTARIOS DE MERCANCÍAS PARA VENTA
D 5532 DISMINUCIÓN DE INVENTARIOS DE MERCANCÍAS TERMINADAS
D 5533 DISMINUCIÓN DE INVENTARIOS DE MERCANCÍAS EN PROCESO DE ELABORACIÓN
D 5534 DISMINUCIÓN DE INVENTARIOS DE MATERIAS PRIMAS, MATERIALES Y SUMINISTROS PARA PRODUCCIÓN
D 5535 DISMINUCIÓN DE ALMACÉN DE MATERIALES Y SUMINISTROS DE CONSUMO
D 5540 AUMENTO POR INSUFICIENCIA DE ESTIMACIONES POR PÉRDIDA O DETERIORO U OBSOLESCENCIA
D 5541 AUMENTO POR INSUFICIENCIA DE ESTIMACIONES POR PÉRDIDA O DETERIORO U OBSOLESCENCIA
D 5550 AUMENTO POR INSUFICIENCIA DE PROVISIONES
D 5551 AUMENTO POR INSUFICIENCIA DE PROVISIONES
D 5590 OTROS GASTOS
D 5591 GASTOS DE EJERCICIOS ANTERIORES
D 5592 PÉRDIDAS POR RESPONSABILIDADES
D 5593 BONIFICACIONES Y DESCUENTOS OTORGADOS
D 5594 DIFERENCIAS POR TIPO DE CAMBIO NEGATIVAS
D 5595 DIFERENCIAS DE COTIZACIONES NEGATIVAS EN VALORES NEGOCIABLES
D 5596 RESULTADO POR POSICIÓN MONETARIA
D 5597 PÉRDIDAS POR PARTICIPACIÓN PATRIMONIAL
D 5598 DIFERENCIAS POR REESTRUCTURACIÓN DE DEUDA PÚBLICA NEGATIVAS
D 5599 OTROS GASTOS VARIOS
D 5600 INVERSIÓN PÚBLICA
D 5610 INVERSIÓN PÚBLICA NO CAPITALIZABLE
D 5611 CONSTRUCCIÓN EN BIENES NO CAPITALIZABLE
D 6000 CUENTAS DE CIERRE CONTABLE
D 6100 RESUMEN DE INGRESOS Y GASTOS

D 6200 AHORRO DE LA GESTIÓN
D 6300 DESAHORRO DE LA GESTIÓN
A 7000 CUENTAS DE ORDEN CONTABLES
D 7100 VALORES
D 7110 VALORES EN CUSTODIA
A 7120 CUSTODIA DE VALORES
D 7130 INSTRUMENTOS DE CRÉDITO PRESTADOS A FORMADORES DE MERCADO
A 7140 PRÉSTAMO DE INSTRUMENTOS DE CRÉDITO A FORMADORES DE MERCADO Y SU GARANTÍA
D 7150 INSTRUMENTOS DE CRÉDITO RECIBIDOS EN GARANTÍA DE LOS FORMADORES DE MERCADO
A 7160 GARANTÍA DE CRÉDITOS RECIBIDOS DE LOS FORMADORES DE MERCADO
D 7200 EMISIÓN DE OBLIGACIONES
D 7210 AUTORIZACIÓN PARA LA EMISIÓN DE BONOS, TÍTULOS Y VALORES DE LA DEUDA PÚBLICA INTERNA
D 7220 AUTORIZACIÓN PARA LA EMISIÓN DE BONOS, TÍTULOS Y VALORES DE LA DEUDA PÚBLICA EXTERNA
D 7240 SUSCRIPCIÓN DE CONTRATOS DE PRÉSTAMOS Y OTRAS OBLIGACIONES DE LA DEUDA PÚBLICA INTERNA
D 7250 SUSCRIPCIÓN DE CONTRATOS DE PRÉSTAMOS Y OTRAS OBLIGACIONES DE LA DEUDA PÚBLICA EXTERNA
A 7260 CONTRATOS DE PRÉSTAMOS Y OTRAS OBLIGACIONES DE LA DEUDA PÚBLICA INTERNA Y EXTERNA
A 7300 AVALES Y GARANTÍAS
D 7310 AVALES AUTORIZADOS
A 7320 AVALES FIRMADOS
D 7330 FIANZAS Y GARANTÍAS RECIBIDAS POR DEUDAS A COBRAR
A 7340 FIANZAS Y GARANTÍAS RECIBIDAS
D 7350 FIANZAS OTORGADAS PARA RESPALDAR OBLIGACIONES NO FISCALES DEL GOBIERNO
A 7360 FIANZAS OTORGADAS DEL GOBIERNO PARA RESPALDAR OBLIGACIONES NO FISCALES
D 7400 JUICIOS
D 7410 DEMANDAS JUDICIAL EN PROCESO DE RESOLUCIÓN
A 7420 RESOLUCIÓN DE DEMANDAS EN PROCESO JUDICIAL
D 7500 INVERSIÓN MEDIANTE PROYECTOS PARA PRESTACIÓN DE SERVICIOS (PPS) Y SIMILARES
D 7510 CONTRATOS PARA INVERSIÓN MEDIANTE PROYECTOS PARA PRESTACIÓN DE SERVICIOS (PPS) Y SIMILARES
A 7520 INVERSIÓN PÚBLICA CONTRATADA MEDIANTE PROYECTOS PARA PRESTACIÓN DE SERVICIOS (PPS) Y SIMILARES
D 7600 BIENES EN CONCESIONADOS O EN COMODATO
D 7610 BIENES BAJO CONTRATO EN CONCESIÓN
A 7620 CONTRATO DE CONCESIÓN POR BIENES
D 7630 BIENES BAJO CONTRATO EN COMODATO
D 7640 CONTRATO DE COMODATO POR BIENES
D 8000 CUENTAS DE ORDEN PRESUPUESTARIAS
D 8100 LEY DE INGRESOS
D 8110 LEY DE INGRESOS ESTIMADA
A 8120 LEY DE INGRESOS POR EJECUTAR
D 8130 MODIFICACIONES A LA LEY DE INGRESOS ESTIMADA
A 8140 LEY DE INGRESOS DEVENGADA
A 8150 LEY DE INGRESOS RECAUDADA
A 8200 PRESUPUESTO DE EGRESOS
A 8210 PRESUPUESTO DE EGRESOS APROBADO
D 8220 PRESUPUESTO DE EGRESOS POR EJERCER
A 8230 MODIFICACIONES AL PRESUPUESTO DE EGRESOS APROBADO
D 8240 PRESUPUESTO DE EGRESOS COMPROMETIDO
D 8250 PRESUPUESTO DE EGRESOS DEVENGADO
D 8260 PRESUPUESTO DE EGRESOS EJERCIDO
D 8270 PRESUPUESTO DE EGRESOS PAGADO
D 9000 CUENTAS DE CIERRE PRESUPUESTARIO
A 9100 SUPERAVIT FINANCIERO
D 9200 DÉFICIT FINANCIERO
D 9300 ADEUDOS DE EJERCICIOS FISCALES ANTERIORES


Lic. Joni Jacinta Barajas González

Directora


Lic. María del Refugui Murillo Carbajal

Administradora

FOMENTO Y DESARROLLO ARTESANAL DEL ESTADO DE CHIHUAHUA

Estado de Situación Financiera Detallado - LDF


Al 30 de Diciembre de 2021 y al 31 de Diciembre de 2020

(PESOS)

Concepto (c)	2021 (d)	31 de diciembre de 2020 (e)	Concepto (c)	2021 (d)	31 de diciembre de 2020 (e)
ACTIVO			PASIVO		
Activo Circulante			Activo Circulante		
a. Efectivo y Equivalentes (a=a1+a2+a3+a4+a5+a6+a7)	2,235,562.00	2,497,643.00	a. Cuentas por Pagar a Corto Plazo (a=a1+a2+a3+a4+a5+a6+a7+a8+a9)	825,165.00	776,174.00
a1) Efectivo	60,100.00	59,300.00	a1) Servicios Personales por Pagar a Corto Plazo	486,522.00	509,953.00
a2) Bancos/Tesorería	2,138,202.00	2,438,343.00	a2) Proveedores por Pagar a Corto Plazo	110,860.00	102,163.00
a3) Bancos/Dependencias y Otros	0.00	0.00	a3) Contratistas por Obras Públicas por Pagar a Corto Plazo	0.00	0.00
a4) Inversiones Temporales (Hasta 3 meses)	0.00	0.00	a4) Participaciones y Aportaciones por Pagar a Corto Plazo	0.00	0.00
a5) Fondos con Afectación Específica	0.00	0.00	a5) Transferencias Otorgadas por Pagar a Corto Plazo	0.00	5,250.00
a6) Depósitos de Fondos de Terceros en Garantía y/o Administración	37,260.00	0.00	a6) Intereses, Comisiones y Otros Gastos de la Deuda Pública por Pagar a Corto Plazo	0.00	0.00
a7) Otros Efectivos y Equivalentes	0.00	0.00	a7) Retenciones y Contribuciones por Pagar a Corto Plazo	227,783.00	158,808.00
b. Derechos a Recibir Efectivo o Equivalentes (b=b1+b2+b3+b4+b5+b6+b7)	912,888.00	362,796.00	a8) Devoluciones de la Ley de Ingresos por Pagar a Corto Plazo	0.00	0.00
b1) Inversiones Financieras de Corto Plazo	0.00	0.00	a9) Otras Cuentas por Pagar a Corto Plazo	0.00	0.00
b2) Cuentas por Cobrar a Corto Plazo	227,497.00	321,996.00	b. Documentos por Pagar a Corto Plazo (b=b1+b2+b3)	0.00	0.00
b3) Deudores Diversos por Cobrar a Corto Plazo	685,391.00	40,800.00	b1) Documentos Comerciales por Pagar a Corto Plazo	0.00	0.00
b4) Ingresos por Recuperar a Corto Plazo	0.00	0.00	b2) Documentos con Contratistas por Obras Públicas por Pagar a Corto Plazo	0.00	0.00
b5) Deudores por Anticipos de la Tesorería a Corto Plazo	0.00	0.00	b3) Otros Documentos por Pagar a Corto Plazo	0.00	0.00
b6) Préstamos Otorgados a Corto Plazo	0.00	0.00	c. Porción a Corto Plazo de la Deuda Pública a Largo Plazo (c=c1+c2)	0.00	0.00
b7) Otros Derechos a Recibir Efectivo o Equivalentes a Corto Plazo	0.00	0.00	c1) Porción a Corto Plazo de la Deuda Pública	0.00	0.00
c. Derechos a Recibir Bienes o Servicios (c=c1+c2+c3+c4+c5)	0.00	0.00	c2) Porción a Corto Plazo de Arrendamiento Financiero	0.00	0.00
c1) Anticipo a Proveedores por Adquisición de Bienes y Prestación de Servicios a Corto Plazo	0.00	0.00	d. Títulos y Valores a Corto Plazo	0.00	0.00
c2) Anticipo a Proveedores por Adquisición de Bienes Inmuebles y Muebles a Corto Plazo	0.00	0.00	e. Pasivos Diferidos a Corto Plazo (e=e1+e2+e3)	860,433.00	463,577.00
c3) Anticipo a Proveedores por Adquisición de Bienes Intangibles a Corto Plazo	0.00	0.00	e1) Ingresos Cobrados por Adelantado a Corto Plazo	210,433.00	463,577.00
c4) Anticipo a Contratistas por Obras Públicas a Corto Plazo	0.00	0.00	e2) Intereses Cobrados por Adelantado a Corto Plazo	0.00	0.00
c5) Otros Derechos a Recibir Bienes o Servicios a Corto Plazo	0.00	0.00	e3) Otros Pasivos Diferidos a Corto Plazo	650,000.00	0.00
d. Inventarios (d=d1+d2+d3+d4+d5)	2,454,763.40	2,626,320.00	f. Fondos y Bienes de Terceros en Garantía y/o Administración a Corto Plazo (f=f1+f2+f3+f4+f5+f6)	0.00	0.00

d1) Inventario de Mercancías para Venta	2,454,763.40	2,626,320.00	0.00	0.00	0.00	0.00
d2) Inventario de Mercancías Terminadas	0.00	0.00	0.00	0.00	0.00	0.00
d3) Inventario de Mercancías en Proceso de Elaboración	0.00	0.00	0.00	0.00	0.00	0.00
d4) Inventario de Materias Primas, Materiales y Suministros para Producción	0.00	0.00	0.00	0.00	0.00	0.00
d5) Bienes en Tránsito	0.00	0.00	0.00	0.00	0.00	0.00
e. Almacenes	0.00	0.00	0.00	0.00	0.00	0.00
f. Estimación por Pérdida o Deterioro de Activos Circulantes (f=f1+f2)	0.00	0.00	0.00	0.00	0.00	0.00
f1) Estimaciones para Cuentas Incobrables por Derechos a Recibir Efectivo o Equivalentes	0.00	0.00	0.00	0.00	0.00	0.00
f2) Estimación por Deterioro de Inventarios	0.00	0.00	0.00	0.00	0.00	0.00
g. Otros Activos Circulantes (g=g1+g2+g3+g4)	0.00	0.00	0.00	0.00	0.00	0.00
g1) Valores en Garantía	0.00	0.00	0.00	0.00	0.00	0.00
g2) Bienes en Garantía (excluye depósitos de fondos)	0.00	0.00	0.00	0.00	0.00	0.00
g3) Bienes Derivados de Embargos, Decomisos, Aseguramientos y Dación en Pago	0.00	0.00	0.00	0.00	0.00	0.00
g4) Adquisición con Fondos de Terceros	0.00	0.00	0.00	0.00	0.00	0.00
IA. Total de Activos Circulantes (IA = a + b + c + d + e + f + g)	5,603,213.40	5,486,769.00	1,685,598.00	1,229,751.00	1,685,598.00	1,229,751.00
Activo No Circulante						
a. Inversiones Financieras a Largo Plazo	0.00	0.00	0.00	0.00	0.00	0.00
b. Derechos a Recibir Efectivo o Equivalentes a Largo Plazo	0.00	0.00	0.00	0.00	0.00	0.00
c. Bienes Inmuebles, Infraestructura y Construcciones en Proceso	0.00	0.00	0.00	0.00	0.00	0.00
d. Bienes Muebles	3,242,816.00	2,728,906.00	0.00	0.00	0.00	0.00
e. Activos Intangibles	65,188.00	65,188.00	0.00	0.00	0.00	0.00
f. Depreciación, Deterioro y Amortización Acumulada de Bienes	-1,493,679.00	-1,002,894.00	0.00	0.00	0.00	0.00
g. Activos Diferidos	0.00	0.00	0.00	0.00	0.00	0.00
h. Estimación por Pérdida o Deterioro de Activos no Circulantes	0.00	0.00	0.00	0.00	0.00	0.00
i. Otros Activos no Circulantes	0.00	0.00	0.00	0.00	0.00	0.00
IB. Total de Activos No Circulantes (IB = a + b + c + d + e + f + g + h + i)	1,814,325.00	1,791,200.00	1,685,598.00	1,229,751.00	1,685,598.00	1,229,751.00
I. Total del Activo (I = IA + IB)	7,417,538.40	7,277,959.00	654,572.00	470,000.00	654,572.00	470,000.00
HACIENDA PÚBLICA/PATRIMONIO						
III A. Hacienda Pública/Patrimonio Contribuido (III A = a + b + c)			654,572.00	0.00	0.00	0.00
a. Aportaciones				0.00		
b. Donaciones de Capital			654,572.00			
c. Actualización de la Hacienda Pública/Patrimonio				0.00		

IIIB. Hacienda Pública/Patrimonio Generado (IIIB = a + b + c + d + e)	5,077,369.00	5,578,208.00
a. Resultados del Ejercicio (Ahorro/ Desahorro)	-499,740.00	-152,373.00
b. Resultados de Ejercicios Anteriores	5,577,109.00	5,730,581.00
c. Revalúos	0.00	0.00
d. Reservas	0.00	0.00
e. Rectificaciones de Resultados de Ejercicios Anteriores	0.00	0.00
IIIC. Exceso o Insuficiencia en la Actualización de la Hacienda Pública/Patrimonio (IIIC=a+b)	0.00	0.00
a. Resultado por Posición Monetaria	0.00	0.00
b. Resultado por Tenencia de Activos no Monetarios	0.00	0.00
III. Total Hacienda Pública/Patrimonio (III = IIIA + IIIB + IIIC)	5,731,941.00	6,048,208.00
IV. Total del Pasivo y Hacienda Pública/Patrimonio (IV = II + III)	7,417,539.00	7,277,959.00


 Lic. Joni Jacinta Barajas González
 Directora


 Lic. María del Refugio Murillo Carbajal
 Administradora

FOMENTO Y DESARROLLO ARTESANAL DEL ESTADO DE CHIHUAHUA
Flujo de Fondos
Del 1 de Enero al 31 de Diciembre del 2021


Concepto	Estimado	Ampliaciones y Reducciones	Modificado	Devengado	Recaudado
	1	2	(3= 1 + 2)	4	5
Ingresos					
Impuestos	0.00	0.00	0.00	0.00	0.00
Cuotas y Aportaciones de Seguridad Social	0.00	0.00	0.00	0.00	0.00
Contribuciones de Mejoras	0.00	0.00	0.00	0.00	0.00
Derechos	0.00	0.00	0.00	0.00	0.00
Productos	0.00	0.00	0.00	0.00	0.00
Aprovechamientos	0.00	62,809.30	62,809.30	62,809.30	62,809.30
Ingresos por Venta de Bienes, Presentación de Servicios y Otros Ingresos	2,800,000.00	4,478,934.46	7,278,934.46	7,196,560.85	7,196,560.85
Participaciones, Aportaciones, Convenios, Incentivos Derivados de la Colaboración Fiscal y Fondos Distintos de Aportaciones	0.00	0.00	0.00	0.00	0.00
Transferencias, Asignaciones, Subsidios y Subvenciones, y Pensiones y Jubilaciones	7,357,697.70	1,661,754.12	9,019,451.82	9,019,451.82	9,019,451.82
Ingresos Derivados de Financiamientos	0.00	0.00	0.00	0.00	0.00
Total de Ingresos	10,157,697.70	6,203,497.88	16,361,195.58	16,278,821.97	16,278,821.97
Egresos					
Concepto	Aprobado	Ampliaciones y Reducciones	Modificado	Devengado	Pagado
	1	2	(3= 1 + 2)	4	5
Servicios Personales	7,357,697.70	4,122.10	7,361,819.80	7,246,758.87	7,246,758.87
Materiales y Suministros	2,000,000.00	1,372,033.77	3,372,033.77	3,324,924.32	3,324,924.32
Servicios Generales	500,000.00	1,392,966.23	1,892,966.23	1,838,580.08	1,838,580.08
Transferencias, Asignaciones, Subsidios y Otras Ayudas	300,000.00	835,947.14	1,135,947.14	1,087,438.11	1,087,438.11
Bienes Muebles, Inmuebles e Intangibles	0.00	392,244.46	392,244.46	392,147.33	392,147.33
Inversión Pública	0.00	0.00	0.00	0.00	0.00
Inversiones Financieras y Otras Provisiones	0.00	0.00	0.00	0.00	0.00
Participaciones y Aportaciones	0.00	0.00	0.00	0.00	0.00
Deuda Pública	0.00	0.00	0.00	0.00	0.00
Total de Egresos	10,157,697.70	3,997,313.70	14,155,011.40	13,889,848.71	13,889,848.71
Superávit	0.00	2,206,184.18	2,206,184.18	2,388,973.26	2,388,973.26

Lic. Joni Jacinta Barajas González
Directora

Lic. María del Refugio Murillo Carbajal
Administradora

FOMENTO Y DESARROLLO ARTESANAL DEL ESTADO DE CHIHUAHUA						
Gasto por Categoría Programática						
Del 01 de Enero al 30 de Diciembre del 2021						
Concepto	Egresos					Subejercicio
	Aprobado	Ampliaciones/ (Reducciones)	Modificado	Devengado	Pagado	
	1	2	3 = (1 + 2)	4	5	
Programas						
Subsidios: Sector Social y Privado o Entidades Federativas y Municipios	0.00	0.00	0.00	0.00	0.00	0.00
Sujetos a Reglas de Operación	0.00	0.00	0.00	0.00	0.00	0.00
Otros Subsidios	0.00	0.00	0.00	0.00	0.00	0.00
Desempeño de las Funciones	10,157,697.70	3,997,313.70	14,155,011.40	13,889,848.71	13,889,848.71	265,162.69
Prestación de Servicios Públicos	10,157,697.70	3,997,313.70	14,155,011.40	13,889,848.71	13,889,848.71	265,162.69
Provisión de Bienes Públicos	0.00	0.00	0.00	0.00	0.00	0.00
Planeación, seguimiento y evaluación de políticas públicas	0.00	0.00	0.00	0.00	0.00	0.00
Promoción y fomento	0.00	0.00	0.00	0.00	0.00	0.00
Regulación y supervisión	0.00	0.00	0.00	0.00	0.00	0.00
Funciones de las Fuerzas Armadas (Únicamente Gobierno Federal)	0.00	0.00	0.00	0.00	0.00	0.00
Específicos	0.00	0.00	0.00	0.00	0.00	0.00
Proyectos de Inversión	0.00	0.00	0.00	0.00	0.00	0.00
Administrativos y de Apoyo	0.00	0.00	0.00	0.00	0.00	0.00
Apoyo al proceso presupuestario y para mejorar la eficiencia institucional	0.00	0.00	0.00	0.00	0.00	0.00
Apoyo a la función pública y al mejoramiento de la gestión	0.00	0.00	0.00	0.00	0.00	0.00
Operaciones ajenas	0.00	0.00	0.00	0.00	0.00	0.00
Compromisos	0.00	0.00	0.00	0.00	0.00	0.00
Obligaciones de cumplimiento de resolución jurisdiccional	0.00	0.00	0.00	0.00	0.00	0.00
Desastres Naturales	0.00	0.00	0.00	0.00	0.00	0.00
Obligaciones	0.00	0.00	0.00	0.00	0.00	0.00
Pensiones y jubilaciones	0.00	0.00	0.00	0.00	0.00	0.00
Aportaciones a la seguridad social	0.00	0.00	0.00	0.00	0.00	0.00
Aportaciones a fondos de estabilización	0.00	0.00	0.00	0.00	0.00	0.00
Aportaciones a fondos de inversión y reestructura de pensiones	0.00	0.00	0.00	0.00	0.00	0.00
Programas de Gasto Federalizado (Gobierno Federal)	0.00	0.00	0.00	0.00	0.00	0.00
Gasto Federalizado	0.00	0.00	0.00	0.00	0.00	0.00
Participaciones a entidades federativas y municipios	0.00	0.00	0.00	0.00	0.00	0.00
Costo financiero, deuda o apoyos a deudores y ahorradores de la banca	0.00	0.00	0.00	0.00	0.00	0.00
Adeudos de ejercicios fiscales anteriores	0.00	0.00	0.00	0.00	0.00	0.00
Total del Gasto	10,157,697.70	3,997,313.70	14,155,011.40	13,889,848.71	13,889,848.71	265,162.69


Lic. Joni Jacinta Barajas González
Directora


Lic. María del Refugio Murillo Carbajal
Administradora

FOMENTO Y DESARROLLO ARTESANAL DEL ESTADO DE CHIHUAHUA
Relación de Bienes Muebles que componen su patrimonio
Al 30 de Diciembre de 2021

Código	Descripción del Bien	Valor en libros
FODARCH/083	tritadora	2,843.97
FODARCH/077	sillas	3,094.90
FODARCH/076	sillas	8,009.48
FODARCH/141	Archiveros 3 cajones, color negro	1,206.01
FODARCH/147	Archiveros 3 cajones, color negro	1,206.01
FODARCH/121	Archiveros 2 gavetas negro	1,783.62
FODARCH/123	Archiveros 2 gavetas negro	1,783.62
FODARCH/059	10 Sillas plegables negras	3,166.10
FODARCH/027	Anticipo mobiliario de carpintería tienda Victoria	56,790.34
FODARCH/122	Archivero movil de melamina c/cerradura	2,110.00
FODARCH/098	Archivero movil de melamina c/cerradura	2,110.00
FODARCH/058	Mesa redonda 129 de 1.10 X 0.75	2,900.00
FODARCH/027	2do. Anticipo mobiliario de carpintería tienda Victoria	12,931.03
FODARCH/026	Anticipo anuncio 3D tienda suc. Victoria	13,324.14
FODARCH/025	Finiquito trabajos carpintería Suc Victoria	43,859.32
FODARCH/024	Instalación anuncios 3D (liquidación) Suc Victoria	8,882.76
FODARCH/028	26 Mesas plegables	26,874.27
FODARCH/023	Sillas secretariales Suc Victoria	1,437.93
FODARCH/153	Sillas secretariales Suc Victoria	1,437.93
FODARCH/022	Refrigerador Suc. Victoria	3,353.45
FODARCH/021	Microondas Suc Victoria	1,198.28
FODARCH/020	Escalera de tijera SucVictoria	775.00
FODARCH/016	60% Ant.Muebles Carpintería Suc. Niños Heroes	217,493.10
FODARCH/015	Ant.Muebles Carpintería Suc. Niños Heroes	57,560.38
FODARCH/014	Muebles de Carpintería de Tienda Creel	50,066.38
FODARCH/013	Muebles de Carpintería de Tienda Creel	50,066.38
FODARCH/019	16 Mesas Plegables	9,724.95
FODARCH/017	Modular de trabajo (escritorios)	4,954.25
FODARCH/146	Modular de trabajo (escritorios)	4,954.25
FODARCH/012	Muebles de Carpintería de Museo Creel	104,900.00
FODARCH/011	Muebles de Carpintería de Suc. Parral	42,800.00
FODARCH/010	Muebles de Carpintería de Suc. Parral	42,800.00
FODARCH/009	Muebles de Carpintería de Suc. Parral	7,900.00
FODARCH/159	Muebles de Carpintería de Suc. Aeropuerto Juárez	37,000.00
FODARCH/162	Muebles de Carpintería de Suc. Juárez	280,172.41
FODARCH/001	Remolque	22,869.57
FODARCH/002	ATOS CHRYSLER MOD. 2005	40,000.00
FODARCH/003	Auto Avanza de Toyota Plata	227,135.63
FODARCH/004	Pick Up 4x4 Ford 2019 Blanca	560,344.83
FODARCH/005	Express Van 2006 Chevrolet 8 pasajeros Blanca	40,000.00
FODARCH/006	Ram 2500 4x4 2003 Dodge Roja	50,000.00
FODARCH/007	Pick Up F-150 2010 Ford Doble cabina Gris	200,000.00
FODARCH/008	Journey Lux Sub 2011 Dodge Negra	140,000.00
FODARCH/154	Pick Up Ford Ranger 100 mod. 2000 blanca	50,814.00
FODARCH/149	Pick Up GM Colorado mod. 2007 blanca	133,758.00
FODARCH/137	scanner hp 5590	4,093.97
FODARCH/102	LAPTOP ACER V5-572-6410, 4 GB, 750 GB	6,662.94
FODARCH/144	Computadoras HP PC 500-505LA de 8 gb, con monitor Acer V206HQL BB de 19.5"	7,048.85
FODARCH/145	Computadoras HP PC 500-505LA de 8 gb, con monitor Acer V206HQL BB de 19.5"	7,048.85
FODARCH/060	Computadoras HP PC 500-505LA de 8 gb, con monitor Acer V206HQL BB de 19.5"	7,048.85
FODARCH/139	impresora multifuncional HP LASERJET PRO M125NW NEGRO	2,090.52
FODARCH/056	Mini impresoras térmica Epson TM-T20II USB	3,120.00

FODARCH/152	Mini impresoras térmica Epson TM-T20II USB	3,120.00
FODARCH/054	Lector código barras laser EC LINE EC-LS-9620	1,309.00
FODARCH/105	Impresora HP laser Mono M12W wireless	1,249.19
FODARCH/053	Computadora HP AIO 20-C006 19.5" AMD E2-7110 8 gb	7,759.00
FODARCH/124	Servidor HP Proliant ML30 G9 Intel Xeon E3-1220v5	9,045.00
FODARCH/155	Lector de código de barras omnidireccional Honeywell	4,085.00
FODARCH/117	Televisión Hisense LED 40" Smart TV 40H6B2	5,283.63
FODARCH/089	Computadora de Escritorio ASUS AID V22	10,317.41
FODARCH/057	Televisión Samsung 554K Smart	11,198.28
FODARCH/051	Computadora HP con procesador I34B	10,250.00
FODARCH/052	Instalación de cableado para computadoras	3,263.49
FODARCH/050	Maquina de Credencialización	18,700.00
FODARCH/045	'Televisor 32" HD, marca JVC	8,273.28
FODARCH/046	'Impresora Térmica marca EPSON	3,646.50
FODARCH/157	Impresora Multifuncional HP	3,858.50
FODARCH/047	Cameras de vigilancia en Tienda Niños Heroes	31,755.00
FODARCH/158	Computadora HP 28 GS SFF y Monitor Hacer 19.5"	13,887.44
FODARCH/049	Computadora HP pavilion 24-R102 Mary Murillo	11,977.76
FODARCH/044	TV Tienda Creel	4,740.52
FODARCH/043	TV Museo Creel	3,955.17
FODARCH/086	Computadora HP	16,094.77
FODARCH/061	Impresora de etiquetas	8,190.00
FODARCH/088	'Computadora Marca ACTECK	18,818.56
FODARCH/116	Proyector	6,629.00
FODARCH/087	Computadora	9,249.14
FODARCH/104	Proyector BengQ MS550	6,629.00
FODARCH/040	Computadora Gabriel Ornelas	10,299.00
FODARCH/041	TV LED Hisense 55" 4K UHD Museo Creel	7,326.21
FODARCH/042	TV LED Smart 50" 4K Museo Creel	6,895.75
FODARCH/138	Laptop Lenovo idea pad core 8gb para ventas fuera organismo Brizeida	7,920.00
FODARCH/109	Lap Top Acer 315-53 core 13 para acopio de artesanias en comunidades	11,250.00
FODARCH/128	Impresora de tickets Epson TM-T2011 termina para acopio de artesanias en comunidades	4,337.11
FODARCH/084	Kit camara Nikon D5600 AFP18 con triple	13,577.04
FODARCH/135	Laptop Lenovo idea pad core 8gb para pagina Chihuahua Seekers Cludia L. Acosta	7,920.00
FODARCH/115	PC escritorio Dell Vostro Desktop 3471 y Monitor HP V194 18.5" Suc. Parral	11,789.67
FODARCH/039	Impresora térmica de Ticket Epson Suc. Parral	5,736.84
FODARCH/160	Laptop para Creel	6,895.69
FODARCH/163	Impresora Multifuncional	2,671.55
	Pantalla 32" para comitrear camaras	3,585.21
	Pantalla 32" para comitrear camaras	3,408.83
	Pantalla 32" para comitrear camaras	3,408.83
FODARCH/103	Pantalla proyector	1,760.00
FODARCH/035	Fibra Óptica	35,152.80
FODARCH/038	Telefono Inalámbrico Dect 6.0 Minimalist	560.35
FODARCH/037	Teléfono Inalabrico Panasonic Mary	1,559.48
FODARCH/034	Teléfono alámbrico IntelBras Suc Victoria	337.93
FODARCH/036	Conmutador Telefónico	18,890.30
FODARCH/033	'Mni split Marca ICECO, modelo ICTC	13,000.00
FODARCH/032	'Mini split Marca FRIKKO	5,263.15
FODARCH/031	Sist. De aire acondicionado y calefacción Tienda Niños Heores	43,103.45

FODARCH/030	Sist. De aire acondicionado y calefacción Tienda Niños Heores 2do pago.	45,143.55
FODARCH/161	Mini split para almacén suc. NH	7,087.93
FODARCH/164	Máquina expendedora artesanías	47,916.88
FODARCH/029	Licencias	65,188.02


Lic. Joni Jacinta Barajas González
Directora



Lic. María del Refugio Murillo Carbajal
Administradora

FOMENTO Y DESARROLLO ARTESANAL DEL ESTADO DE CHIHUAHUA
Informe Analítico de la Deuda Pública y Otros Pasivos - LDF
Del 01 de Enero al 30 de Diciembre de 2021 (b)
(PESOS)

Denominación de la Deuda Pública y Otros Pasivos (c)	Saldo al 31 de diciembre de 2020 (d)	Disposiciones del Periodo (e)	Amortizaciones del Periodo (f)	Revaluaciones, Reclasificaciones y Otros Ajustes (g)	Saldo Final del Periodo (h) h=d+e-f+g	Pago de Intereses del Periodo (i)	Pago de Comisiones y demás costos asociados durante el Periodo (j)
1. Deuda Pública (1=A+B)	0.00	0.00	0.00	0.00	0.00	0.00	0.00
A. Corto Plazo (A=a1+a2+a3)	0.00	0.00	0.00	0.00	0.00	0.00	0.00
a1) Instituciones de Crédito	0.00	0.00	0.00	0.00	0.00	0.00	0.00
a2) Títulos y Valores	0.00	0.00	0.00	0.00	0.00	0.00	0.00
a3) Arrendamientos Financieros	0.00	0.00	0.00	0.00	0.00	0.00	0.00
B. Largo Plazo (B=b1+b2+b3)	0.00	0.00	0.00	0.00	0.00	0.00	0.00
b1) Instituciones de Crédito	0.00	0.00	0.00	0.00	0.00	0.00	0.00
b2) Títulos y Valores	0.00	0.00	0.00	0.00	0.00	0.00	0.00
b3) Arrendamientos Financieros	0.00	0.00	0.00	0.00	0.00	0.00	0.00
2. Otros Pasivos	1,229,751.00	0.00	0.00	0.00	1,685,597.00	0.00	0.00
3. Total de la Deuda Pública y Otros Pasivos (3=1+2)	1,229,751.00	0.00	0.00	0.00	1,685,597.00	0.00	0.00
Deuda Contingente 1 (informativo)	0.00	0.00	0.00	0.00	0.00	0.00	0.00
A. Deuda Contingente 1	0.00	0.00	0.00	0.00	0.00	0.00	0.00
B. Deuda Contingente 2	0.00	0.00	0.00	0.00	0.00	0.00	0.00
C. Deuda Contingente XX	0.00	0.00	0.00	0.00	0.00	0.00	0.00
5. Valor de Instrumentos Bono Cupón Cero 2 (Informativo)	0.00	0.00	0.00	0.00	0.00	0.00	0.00
A. Instrumento Bono Cupón Cero 1	0.00	0.00	0.00	0.00	0.00	0.00	0.00
B. Instrumento Bono Cupón Cero 2	0.00	0.00	0.00	0.00	0.00	0.00	0.00
C. Instrumento Bono Cupón Cero XX	0.00	0.00	0.00	0.00	0.00	0.00	0.00

Obligaciones a Corto Plazo (k)	Monto Contratado (l)	Plazo Pactado (m)	Tasa de Interés (n)	Comisiones y Costos Relacionados (o)	Tasa Efectiva (p)
6. Obligaciones a Corto Plazo (Informativo)	0.00			0.00	
A. Crédito 1	0.00		0.00%	0.00	0.00%
B. Crédito 2	0.00		0.00%	0.00	0.00%
C. Crédito XX	0.00		0.00%	0.00	0.00%


 Lic. Joni Jacinta Barajas González
 Directora


 Lic. Maria del Refugio Murillo Carbajal
 Administradora

FOMENTO Y DESARROLLO ARTESANAL DEL ESTADO DE CHIHUAHUA

Balance Presupuestario - LDF

Del 01 de Enero al 30 de Diciembre de 2021 (b)

(PESOS)

Concepto (c)	Estimado/ Aprobado (d)	Devengado	Recaudado/ Pagado
A. Ingresos Totales (A = A1+A2+A3)	10,157,698.00	16,148,822.00	16,148,822.00
A1. Ingresos de Libre Disposición	2,800,000.00	7,259,370.00	7,259,370.00
A2. Transferencias Federales Etiquetadas	7,357,698.00	8,889,452.00	8,889,452.00
A3. Financiamiento Neto	0.00	0.00	0.00
B. Egresos Presupuestarios¹ (B = B1+B2)	10,157,698.00	13,889,849.00	13,889,849.00
B1. Gasto No Etiquetado (sin incluir Amortización de la Deuda Pública)	10,157,698.00	13,889,849.00	13,889,849.00
B2. Gasto Etiquetado (sin incluir Amortización de la Deuda Pública)	0.00	0.00	0.00
C. Remanentes del Ejercicio Anterior (C = C1 + C2)	0.00	0.00	0.00
C1. Remanentes de Ingresos de Libre Disposición aplicados en el periodo	0.00	0.00	0.00
C2. Remanentes de Transferencias Federales Etiquetadas aplicados en el periodo	0.00	0.00	0.00
I. Balance Presupuestario (I = A - B + C)	0.00	2,258,973.00	2,258,973.00
II. Balance Presupuestario sin Financiamiento Neto (II = I - A3)	0.00	2,258,973.00	2,258,973.00
III. Balance Presupuestario sin Financiamiento Neto y sin Remanentes del Ejercicio Anterior (III= II - C)	0.00	2,258,973.00	2,258,973.00


Concepto	Aprobado	Devengado	Pagado
E. Intereses, Comisiones y Gastos de la Deuda (E = E1+E2)	0.00	0.00	0.00
E1. Intereses, Comisiones y Gastos de la Deuda con Gasto No Etiquetado	0.00	0.00	0.00
E2. Intereses, Comisiones y Gastos de la Deuda con Gasto Etiquetado	0.00	0.00	0.00
IV. Balance Primario (IV = III + E)	0.00	2,258,973.00	2,258,973.00

Concepto	Estimado/ Aprobado	Devengado	Recaudado/ Pagado
F. Financiamiento (F = F1 + F2)	0.00	0.00	0.00
F1. Financiamiento con Fuente de Pago de Ingresos de Libre Disposición	0.00	0.00	0.00
F2. Financiamiento con Fuente de Pago de Transferencias Federales Etiquetadas	0.00	0.00	0.00
G. Amortización de la Deuda (G = G1 + G2)	0.00	0.00	0.00
G1. Amortización de la Deuda Pública con Gasto No Etiquetado	0.00	0.00	0.00
G2. Amortización de la Deuda Pública con Gasto Etiquetado	0.00	0.00	0.00
A3. Financiamiento Neto (A3 = F - G)	0.00	0.00	0.00

Concepto	Estimado/ Aprobado	Devengado	Recaudado/ Pagado
A1. Ingresos de Libre Disposición	2,800,000.00	7,259,370.00	7,259,370.00
A3.1 Financiamiento Neto con Fuente de Pago de Ingresos de Libre Disposición (A3.1 = F1 – G1)	0.00	0.00	0.00
F1. Financiamiento con Fuente de Pago de Ingresos de Libre Disposición	0.00	0.00	0.00
G1. Amortización de la Deuda Pública con Gasto No Etiquetado	0.00	0.00	0.00
B1. Gasto No Etiquetado (sin incluir Amortización de la Deuda Pública)	10,157,698.00	13,889,849.00	13,889,849.00
C1. Remanentes de Ingresos de Libre Disposición aplicados en el periodo	0.00	0.00	0.00
V. Balance Presupuestario de Recursos Disponibles (V = A1 + A3.1 – B 1 + C1)	-7,357,698.00	-6,630,479.00	-6,630,479.00
VI. Balance Presupuestario de Recursos Disponibles sin Financiamiento Neto (VI = V – A3.1)	-7,357,698.00	-6,630,479.00	-6,630,479.00

Concepto	Estimado/ Aprobado	Devengado	Recaudado/ Pagado
A2. Transferencias Federales Etiquetadas	7,357,698.00	8,889,452.00	8,889,452.00
A3.2 Financiamiento Neto con Fuente de Pago de Transferencias Federales Etiquetadas (A3.2 = F2 – G2)	0.00	0.00	0.00
F2. Financiamiento con Fuente de Pago de Transferencias Federales Etiquetadas	0.00	0.00	0.00
G2. Amortización de la Deuda Pública con Gasto Etiquetado	0.00	0.00	0.00
B2. Gasto Etiquetado (sin incluir Amortización de la Deuda Pública)	0.00	0.00	0.00
C2. Remanentes de Transferencias Federales Etiquetadas aplicados en el periodo	0.00	0.00	0.00
VII. Balance Presupuestario de Recursos Etiquetados (VII = A2 + A3.2 – B2 + C2)	7,357,698.00	8,889,452.00	8,889,452.00
VIII. Balance Presupuestario de Recursos Etiquetados sin Financiamiento Neto (VIII = VII – A3.2)	7,357,698.00	8,889,452.00	8,889,452.00


 Lic. Joni Jacinta Barajas González
 Directora


 Lic. María del Refugio Murillo Carbajal
 Administradora

FOMENTO Y DESARROLLO ARTESANAL DEL ESTADO DE CHIHUAHUA
Estado Analítico de Ingresos Detallado - LDF
Del 01 de Enero al 30 de Diciembre de 2021(b)
(PESOS)

Concepto (c)	Ingreso					Diferencia (e)
	Estimado (d)	Ampliaciones/ (Reducciones)	Modificado	Devengado	Recaudado	
Ingresos de Libre Disposición						
A. Impuestos	0.00	0.00	0.00	0.00	0.00	0.00
B. Cuotas y Aportaciones de Seguridad Social	0.00	0.00	0.00	0.00	0.00	0.00
C. Contribuciones de Mejoras	0.00	0.00	0.00	0.00	0.00	0.00
D. Derechos	0.00	0.00	0.00	0.00	0.00	0.00
E. Productos	0.00	0.00	0.00	0.00	0.00	0.00
F. Aprovechamientos	0.00	62,809.30	62,809.30	62,809.30	62,809.30	62,809.30
G. Ingresos por Venta de Bienes y Prestación de Servicios	2,800,000.00	4,478,934.46	7,278,934.46	7,196,560.85	7,196,560.85	4,396,560.85
H. Participaciones (H=h1+h2+h3+h4+h5+h6+h7+h8+h9+h10+h11)	0.00	0.00	0.00	0.00	0.00	0.00
h1) Fondo General de Participaciones	0.00	0.00	0.00	0.00	0.00	0.00
h2) Fondo de Fomento Municipal	0.00	0.00	0.00	0.00	0.00	0.00
h3) Fondo de Fiscalización y Recaudación	0.00	0.00	0.00	0.00	0.00	0.00
h4) Fondo de Compensación	0.00	0.00	0.00	0.00	0.00	0.00
h5) Fondo de Extracción de Hidrocarburos	0.00	0.00	0.00	0.00	0.00	0.00
h6) Impuesto Especial Sobre Producción y Servicios	0.00	0.00	0.00	0.00	0.00	0.00
h7) 0.136% de la Recaudación Federal Participable	0.00	0.00	0.00	0.00	0.00	0.00
h8) 3.17% Sobre Extracción de Petróleo	0.00	0.00	0.00	0.00	0.00	0.00
h9) Gasolinas y Diésel	0.00	0.00	0.00	0.00	0.00	0.00
h10) Fondo del Impuesto Sobre la Renta	0.00	0.00	0.00	0.00	0.00	0.00
h11) Fondo de Estabilización de los Ingresos de las Entidades Federativas	0.00	0.00	0.00	0.00	0.00	0.00
I. Incentivos Derivados de la Colaboración Fiscal (I=i1+i2+i3+i4+i5)	0.00	0.00	0.00	0.00	0.00	0.00
i1) Tenencia o Uso de Vehículos	0.00	0.00	0.00	0.00	0.00	0.00
i2) Fondo de Compensación ISAN	0.00	0.00	0.00	0.00	0.00	0.00
i3) Impuesto Sobre Automóviles Nuevos	0.00	0.00	0.00	0.00	0.00	0.00
i4) Fondo de Compensación de Repecos-Intermedios	0.00	0.00	0.00	0.00	0.00	0.00
i5) Otros Incentivos Económicos	0.00	0.00	0.00	0.00	0.00	0.00
J. Transferencias y Asignaciones	7,357,697.70	1,661,754.12	9,019,451.82	9,019,451.82	9,019,451.82	1,661,754.12
K. Convenios	0.00	0.00	0.00	0.00	0.00	0.00
k1) Otros Convenios y Subsidios	0.00	0.00	0.00	0.00	0.00	0.00
L. Otros Ingresos de Libre Disposición (L=l1+l2)	0.00	0.00	0.00	0.00	0.00	0.00
l1) Participaciones en Ingresos Locales	0.00	0.00	0.00	0.00	0.00	0.00
l2) Otros Ingresos de Libre Disposición	0.00	0.00	0.00	0.00	0.00	0.00
I. Total de Ingresos de Libre Disposición (I=A+B+C+D+E+F+G+H+I+J+K+L)	10,157,697.70	6,203,497.88	16,361,195.58	16,278,821.97	16,278,821.97	6,121,124.27
Ingresos Excedentes de Ingresos de Libre Disposición	0.00	0.00	0.00	0.00	0.00	0.00
Transferencias Federales Etiquetadas						
A. Aportaciones (A=a1+a2+a3+a4+a5+a6+a7+a8)	0.00	0.00	0.00	0.00	0.00	0.00
a1) Fondo de Aportaciones para la Nómina Educativa y Gasto Operativo	0.00	0.00	0.00	0.00	0.00	0.00
a2) Fondo de Aportaciones para los Servicios de Salud	0.00	0.00	0.00	0.00	0.00	0.00
a3) Fondo de Aportaciones para la Infraestructura Social	0.00	0.00	0.00	0.00	0.00	0.00
a4) Fondo de Aportaciones para el Fortalecimiento de los Municipios y de las Demarcaciones Territoriales del Distrito Federal	0.00	0.00	0.00	0.00	0.00	0.00
a5) Fondo de Aportaciones Múltiples	0.00	0.00	0.00	0.00	0.00	0.00
a6) Fondo de Aportaciones para la Educación Tecnológica y de Adultos	0.00	0.00	0.00	0.00	0.00	0.00
a7) Fondo de Aportaciones para la Seguridad Pública de los Estados y del Distrito Federal	0.00	0.00	0.00	0.00	0.00	0.00
a8) Fondo de Aportaciones para el Fortalecimiento de las Entidades Federativas	0.00	0.00	0.00	0.00	0.00	0.00
B. Convenios (B=b1+b2+b3+b4)	0.00	0.00	0.00	0.00	0.00	0.00
b1) Convenios de Protección Social en Salud	0.00	0.00	0.00	0.00	0.00	0.00
b2) Convenios de Descentralización	0.00	0.00	0.00	0.00	0.00	0.00
b3) Convenios de Reasignación	0.00	0.00	0.00	0.00	0.00	0.00
b4) Otros Convenios y Subsidios	0.00	0.00	0.00	0.00	0.00	0.00
C. Fondos Distintos de Aportaciones (C=c1+c2)	0.00	0.00	0.00	0.00	0.00	0.00
c1) Fondo para Entidades Federativas y Municipios Productores de Hidrocarburos	0.00	0.00	0.00	0.00	0.00	0.00
c2) Fondo Minero	0.00	0.00	0.00	0.00	0.00	0.00
D. Transferencias, Asignaciones, Subsidios y Subvenciones, y Pensiones y Jubilaciones	0.00	0.00	0.00	0.00	0.00	0.00
E. Otras Transferencias Federales Etiquetadas	0.00	0.00	0.00	0.00	0.00	0.00
II. Total de Transferencias Federales Etiquetadas (II = A + B + C + D + E)	0.00	0.00	0.00	0.00	0.00	0.00
III. Ingresos Derivados de Financiamientos (III = A)	0.00	0.00	0.00	0.00	0.00	0.00
A. Ingresos Derivados de Financiamientos	0.00	0.00	0.00	0.00	0.00	0.00
IV. Total de Ingresos (IV = I + II + III)	10,157,697.70	6,203,497.88	16,361,195.58	16,278,821.97	16,278,821.97	6,121,124.27

Datos Informativos						
1. Ingresos Derivados de Financiamientos con Fuente de Pago de Ingresos de Libre Disposición	0.00	0.00	0.00	0.00	0.00	0.00
2. Ingresos Derivados de Financiamientos con Fuente de Pago de Transferencias Federales Etiquetadas	0.00	0.00	0.00	0.00	0.00	0.00
3. Ingresos Derivados de Financiamientos (3 = 1 + 2)	0.00	0.00	0.00	0.00	0.00	0.00

J. B.
 Lic. Joni Jacinta Barajas González
 Directora

Murillo
 Lic. María del Refugio Murillo Carbajal
 Administradora

e7) Activos Biológicos	0.00	0.00	0.00	0.00	0.00	0.00
e8) Bienes Inmuebles	0.00	0.00	0.00	0.00	0.00	0.00
e9) Activos Intangibles	0.00	0.00	0.00	0.00	0.00	0.00
F. Inversión Pública (F=f1+f2+f3)	0.00	0.00	0.00	0.00	0.00	0.00
f1) Obra Pública en Bienes de Dominio Público	0.00	0.00	0.00	0.00	0.00	0.00
f2) Obra Pública en Bienes Propios	0.00	0.00	0.00	0.00	0.00	0.00
f3) Proyectos Productivos y Acciones de Fomento	0.00	0.00	0.00	0.00	0.00	0.00
G. Inversiones Financieras y Otras Provisiones (G=q1+q2+q3+q4+q5+q6+q7)	0.00	0.00	0.00	0.00	0.00	0.00
g1) Inversiones Para el Fomento de Actividades Productivas	0.00	0.00	0.00	0.00	0.00	0.00
g2) Acciones y Participaciones de Capital	0.00	0.00	0.00	0.00	0.00	0.00
g3) Compra de Títulos y Valores	0.00	0.00	0.00	0.00	0.00	0.00
g4) Concesión de Préstamos	0.00	0.00	0.00	0.00	0.00	0.00
g5) Inversiones en Fideicomisos, Mandatos y Otros Análogos	0.00	0.00	0.00	0.00	0.00	0.00
Fideicomiso de Desastres Naturales (Informativo)	0.00	0.00	0.00	0.00	0.00	0.00
g6) Otras Inversiones Financieras	0.00	0.00	0.00	0.00	0.00	0.00
g7) Provisiones para Contingencias y Otras Erogaciones Especiales	0.00	0.00	0.00	0.00	0.00	0.00
H. Participaciones y Aportaciones (H=h1+h2+h3)	0.00	0.00	0.00	0.00	0.00	0.00
h1) Participaciones	0.00	0.00	0.00	0.00	0.00	0.00
h2) Aportaciones	0.00	0.00	0.00	0.00	0.00	0.00
h3) Convenios	0.00	0.00	0.00	0.00	0.00	0.00
I. Deuda Pública (I=i1+i2+i3+i4+i5+i6+i7)	0.00	0.00	0.00	0.00	0.00	0.00
i1) Amortización de la Deuda Pública	0.00	0.00	0.00	0.00	0.00	0.00
i2) Intereses de la Deuda Pública	0.00	0.00	0.00	0.00	0.00	0.00
i3) Comisiones de la Deuda Pública	0.00	0.00	0.00	0.00	0.00	0.00
i4) Gastos de la Deuda Pública	0.00	0.00	0.00	0.00	0.00	0.00
i5) Costo por Coberturas	0.00	0.00	0.00	0.00	0.00	0.00
i6) Apoyos Financieros	0.00	0.00	0.00	0.00	0.00	0.00
i7) Adeudos de Ejercicios Fiscales Anteriores (ADEFAS)	0.00	0.00	0.00	0.00	0.00	0.00
III. Total de Egresos (III = I + II)	10,157,698.00	3,997,315.00	14,155,013.00	13,889,849.00	13,889,839.00	265,164.00



 Lic. Joni Jacinta Barajas González
 Directora


 Lic. María del Refugio Murillo Carbajal
 Administradora


FOMENTO Y DESARROLLO ARTESANAL DEL ESTADO DE CHIHUAHUA
Estado Analítico del Ejercicio del Presupuesto de Egresos Detallado - LDF
Clasificación Administrativa
Del 01 de enero al 30 de Diciembre de 2021 (b)
(PESOS)


Concepto (c)	Egresos					Subejercicio (e)
	Aprobado (d)	Ampliaciones/ (Reducciones)	Modificado	Devengado	Pagado	
I. Gasto No Etiquetado (I=A+B+C+D+E+F+G+H)	10,157,698.00	3,997,313.00	14,155,011.00	13,889,849.00	13,889,849.00	265,162.00
A. Oficina del director	1,269,437.00	126,988.00	1,396,425.00	1,376,780.00	1,376,780.00	19,645.00
B. Depto. Administrativo	985,394.00	526,040.00	1,511,434.00	1,490,170.00	1,490,170.00	21,264.00
C. Depto. De comercializacion	5,720,238.00	2,202,358.00	7,922,596.00	7,803,582.00	7,803,582.00	119,014.00
D. Depto. De desarrollo artesanal	609,776.00	1,254,286.00	1,864,062.00	1,796,771.00	1,796,771.00	67,291.00
E. Depto. De fomento y difusion artesanal	1,572,853.00	-112,359.00	1,460,494.00	1,422,546.00	1,422,546.00	37,948.00
	0.00	0.00	0.00	0.00	0.00	0.00
	0.00	0.00	0.00	0.00	0.00	0.00
II. Gasto Etiquetado (II=A+B+C+D+E+F+G+H)	0.00	0.00	0.00	0.00	0.00	0.00
	0.00	0.00	0.00	0.00	0.00	0.00
	0.00	0.00	0.00	0.00	0.00	0.00
	0.00	0.00	0.00	0.00	0.00	0.00
	0.00	0.00	0.00	0.00	0.00	0.00
	0.00	0.00	0.00	0.00	0.00	0.00
	0.00	0.00	0.00	0.00	0.00	0.00
	0.00	0.00	0.00	0.00	0.00	0.00
	0.00	0.00	0.00	0.00	0.00	0.00
III. Total de Egresos (III = I + II)	10,157,698.00	3,997,313.00	14,155,011.00	13,889,849.00	13,889,849.00	265,162.00


 Lic. Joni Jacinta Barajas González
 Directora


 Lic. María del Refugio Murillo Carbajal
 Administradora

a8) Otros Servicios Generales	0.00	0.00	0.00	0.00	0.00	0.00
B. Desarrollo Social (B=b1+b2+b3+b4+b5+b6+b7)	0.00	0.00	0.00	0.00	0.00	0.00
b1) Protección Ambiental	0.00	0.00	0.00	0.00	0.00	0.00
b2) Vivienda y Servicios a la Comunidad	0.00	0.00	0.00	0.00	0.00	0.00
b3) Salud	0.00	0.00	0.00	0.00	0.00	0.00
b4) Recreación, Cultura y Otras Manifestaciones Sociales	0.00	0.00	0.00	0.00	0.00	0.00
b5) Educación	0.00	0.00	0.00	0.00	0.00	0.00
b6) Protección Social	0.00	0.00	0.00	0.00	0.00	0.00
b7) Otros Asuntos Sociales	0.00	0.00	0.00	0.00	0.00	0.00
C. Desarrollo Económico (C=c1+c2+c3+c4+c5+c6+c7+c8+c9)	0.00	0.00	0.00	0.00	0.00	0.00
c1) Asuntos Económicos, Comerciales y Laborales en General	0.00	0.00	0.00	0.00	0.00	0.00
c2) Agropecuaria, Silvicultura, Pesca y Caza	0.00	0.00	0.00	0.00	0.00	0.00
c3) Combustibles y Energía	0.00	0.00	0.00	0.00	0.00	0.00
c4) Minería, Manufacturas y Construcción	0.00	0.00	0.00	0.00	0.00	0.00
c5) Transporte	0.00	0.00	0.00	0.00	0.00	0.00
c6) Comunicaciones	0.00	0.00	0.00	0.00	0.00	0.00
c7) Turismo	0.00	0.00	0.00	0.00	0.00	0.00
c8) Ciencia, Tecnología e Innovación	0.00	0.00	0.00	0.00	0.00	0.00
c9) Otras Industrias y Otros Asuntos Económicos	0.00	0.00	0.00	0.00	0.00	0.00
D. Otras No Clasificadas en Funciones Anteriores (D=d1+d2+d3+d4)	0.00	0.00	0.00	0.00	0.00	0.00
d1) Transacciones de la Deuda Publica / Costo Financiero de la Deuda	0.00	0.00	0.00	0.00	0.00	0.00
d2) Transferencias, Participaciones y Aportaciones Entre Diferentes Niveles y Ordenes de Gobierno	0.00	0.00	0.00	0.00	0.00	0.00
d3) Saneamiento del Sistema Financiero	0.00	0.00	0.00	0.00	0.00	0.00
d4) Adeudos de Ejercicios Fiscales Anteriores	0.00	0.00	0.00	0.00	0.00	0.00
III. Total de Egresos (III = I + II)	10,157,698.00	3,997,314.00	14,155,012.00	13,889,849.00	13,889,849.00	265,163.00


 Lic. Joni Jacinta Barajas González
 Directora


 Lic. María del Refugio Murillo Carbajal
 Administradora

FOMENTO Y DESARROLLO ARTESANAL DEL ESTADO DE CHIHUAHUA
Estado Analítico del Ejercicio del Presupuesto de Egresos Detallado - LDF
Clasificación de Servicios Personales por Categoría
Del 01 de Enero al 30 de Diciembre de 2021 (b)
(PESOS)

Concepto (c)	Egresos					Subejercicio (e)
	Aprobado (d)	Ampliaciones/ (Reducciones)	Modificado	Devengado	Pagado	
I. Gasto No Etiquetado (I=A+B+C+D+E+F)	7,357,698.00	4,122.00	7,361,820.00	7,246,759.00	7,246,759.00	115,061.00
A. Personal Administrativo y de Servicio Público	7,357,698.00	4,122.00	7,361,820.00	7,246,759.00	7,246,759.00	115,061.00
B. Magisterio	0.00	0.00	0.00	0.00	0.00	0.00
C. Servicios de Salud (C=c1+c2)	0.00	0.00	0.00	0.00	0.00	0.00
c1) Personal Administrativo	0.00	0.00	0.00	0.00	0.00	0.00
c2) Personal Médico, Paramédico y afín	0.00	0.00	0.00	0.00	0.00	0.00
D. Seguridad Pública	0.00	0.00	0.00	0.00	0.00	0.00
E. Gastos asociados a la implementación de nuevas leyes federales o reformas a las mismas (E = e1 + e2)	0.00	0.00	0.00	0.00	0.00	0.00
e1) Nombre del Programa o Ley 1	0.00	0.00	0.00	0.00	0.00	0.00
e2) Nombre del Programa o Ley 2	0.00	0.00	0.00	0.00	0.00	0.00
F. Sentencias laborales definitivas	0.00	0.00	0.00	0.00	0.00	0.00
II. Gasto Etiquetado (II=A+B+C+D+E+F)	0.00	0.00	0.00	0.00	0.00	0.00
A. Personal Administrativo y de Servicio Público	0.00	0.00	0.00	0.00	0.00	0.00
B. Magisterio	0.00	0.00	0.00	0.00	0.00	0.00
C. Servicios de Salud (C=c1+c2)	0.00	0.00	0.00	0.00	0.00	0.00
c1) Personal Administrativo	0.00	0.00	0.00	0.00	0.00	0.00
c2) Personal Médico, Paramédico y afín	0.00	0.00	0.00	0.00	0.00	0.00
D. Seguridad Pública	0.00	0.00	0.00	0.00	0.00	0.00
E. Gastos asociados a la implementación de nuevas leyes federales o reformas a las mismas (E = e1 + e2)	0.00	0.00	0.00	0.00	0.00	0.00
e1) Nombre del Programa o Ley 1	0.00	0.00	0.00	0.00	0.00	0.00
e2) Nombre del Programa o Ley 2	0.00	0.00	0.00	0.00	0.00	0.00
F. Sentencias laborales definitivas	0.00	0.00	0.00	0.00	0.00	0.00
III. Total del Gasto en Servicios Personales (III = I + II)	7,357,698.00	4,122.00	7,361,820.00	7,246,759.00	7,246,759.00	115,061.00


 Lic. Joni Jacinta Barajas González
 Directora


 Lic. María del Refugio Murillo Carbajal
 Administradora

Lic. Héctor Alberto Acosta Félix
Auditor Superior del Estado

En cumplimiento a lo establecido en los artículos 64 y 83 ter, último párrafo de la Constitución Política del Estado de Chihuahua y conforme a los artículos 15 al 21 y 30 de los Lineamientos para la Presentación de la Cuenta Pública Anual e Informes Financieros Trimestrales de los Entes Públicos del Estado de Chihuahua, se informa que, a través del Sistema de Información Financiera, se ha presentado los Informes Financieros correspondientes al 4to Trimestre del ejercicio 2021 del Ente Público denominado Fomento y Desarrollo Artesanal del Estado de Chihuahua. Por lo anterior, se relaciona la documentación requerida, así como el estatus que guarda su entrega:

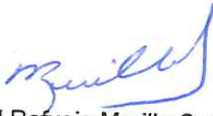
No.	Nombre del Documento	Estatus	Sello Digital
1	Estado de Actividades	Recibido	4338120000202100004toTrimestre000020220126150215
2	Estado de Situación Financiera	Recibido	4338130000202100004toTrimestre000020220126150614
3	Estado de Variación en la Hacienda Pública	Recibido	4338070000202100004toTrimestre000020220126150633
4	Estado de Cambios en la Situación Financiera	Recibido	4338140000202100004toTrimestre000020220126150648
5	Estado de Flujos de Efectivo	Recibido	4338060000202100004toTrimestre000020220126150718
6	Informe Sobre Pasivos Contingentes	Justificado	
7	Notas a los Estados Financieros-Desglose	Recibido	4338090000202100004toTrimestre000020220126150736
	Notas a los Estados Financieros-Memoria	Justificado	
9	Notas a los Estados Financieros-Gestión Adm	Recibido	4338400000202100004toTrimestre000020220126150752
10	Estado Analítico del Activo	Recibido	4338100000202100004toTrimestre000020220126150827
11	Estado Analítico de la Deuda y Otros Pasivos	Recibido	4338110000202100004toTrimestre000020220126150843
13	Estado Analítico de Ingresos - Rubro Ingresos	Recibido	4338190000202100004toTrimestre000020220126150858
14	Estado Analítico de Ingresos-Fuente Financiamiento	Recibido	4338200000202100004toTrimestre000020220126150911
15	Estado Analítico de Ingresos-C. Económica	Recibido	4338210000202100004toTrimestre000020220126150926


16	Estado Analítico Ejer. del Pres.Egresos-CA(Depcia)	Recibido	4338240000202100004toTrimestre000020220126150941
18	Edo. Analítico Ejer. Pres.Egresos-CA(Sector Par.)	Recibido	4338250000202100004toTrimestre000020220126150955
19	Edo. Analítico del Ejercicio del Pres.Egresos-CEc	Recibido	4338230000202100004toTrimestre000020220126151009
20	Estado Analítico del Ejercicio del Pres.Egreso-COG	Recibido	4338220000202100004toTrimestre000020220126151022
21	Estado Analítico Ejer.Pres.Egresos-Funcional(FyF)	Recibido	4338260000202100004toTrimestre000020220126151046
22	Endeudamiento Neto	Justificado	
	Intereses de la Deuda	Justificado	
24	Flujo de Fondos	Recibido	4338270000202100004toTrimestre000020220128124356
25	Gasto por Categoría Programática	Recibido	4338170000202100004toTrimestre000020220128124415
26	Programas y Proyectos de Inversión	Justificado	
28	Relación de Bienes Muebles	Recibido	4338280000202100004toTrimestre000020220128124432
29	Relación de Bienes Inmuebles	Justificado	
34	Balanza de Comprobación de 1° a último nivel	Recibido	4338420000202100004toTrimestre000020220128125149
35	Auxiliares de Mayor	Recibido	4338430000202100004toTrimestre000020220128125230
36	Estado de Situación Financiera Detallado	Recibido	4338300000202100004toTrimestre000020220128125244
37	Inf. Analít. de la Deuda Pública y Otros Pasivos	Recibido	4338310000202100004toTrimestre000020220128125314
38	Inf. Analít. de Obligaciones Dif. de Financiam.	Justificado	
39	Balance Presupuestario	Recibido	4338330000202100004toTrimestre000020220131163222
40	Estado Analítico de Ingresos Detallado	Recibido	4338340000202100004toTrimestre000020220131163242

41	Estado Analítico Ejer.Pres.Egresos Det-COG	Recibido	4338350000202100004toTrimestre000020220131163257
42	Estado Analítico Ejer.Pres.Egresos Det-CA	Recibido	4338360000202100004toTrimestre000020220131163311
43	Estado Analítico Ejer.Pres.Egresos Det-CF	Recibido	4338370000202100004toTrimestre000020220131163326
44	Estado Analítico Ejer.Pres.Egresos Det-SP	Recibido	4338380000202100004toTrimestre000020220131163341

La documentación presentada de conformidad con la relación que antecede fue generada por el Ente Público, misma que fue verificada y validada previo a su envío a través del Sistema de Información Financiera, atendiendo a las disposiciones normativas aplicables.

Bajo Protesta de Decir Verdad


 Lic. María del Refugio Murillo Carbajal
 Administradora de
 Fomento y Desarrollo Artesanal del
 Estado de Chihuahua


 Lic. Joni Jacinta Barajas González
 Directora de
 Fomento y Desarrollo Artesanal del
 Estado de Chihuahua

"2022, Año del Centenario de la Llegada de la Comunidad Menonita a Chihuahua"